

ВИКОНАВЧИЙ КОМІТЕТ КУЗНЕЦОВСЬКОЇ МІСЬКОЇ РАДИ



**ЕКОНОМІЧНИЙ ПРОФІЛЬ
МІСТА КУЗНЕЦОВСЬК**

2014 рік

Зміст

1. ІСТОРІЯ МІСТА	5
2. СИМВОЛІКА МІСТА.....	7
3. КОРОТКА ІНФОРМАЦІЯ ПРО РІВНЕНСЬКУ ОБЛАСТЬ.....	7
4. ГЕОГРАФІЧНЕ РОЗТАШУВАННЯ, КЛІМАТ, ПРИРОДНІ РЕСУРСИ МІСТА	8
5. ОСНОВНІ ХАРАКТЕРИСТИКИ МІСТА.....	8
6. НАСЕЛЕННЯ.....	12
7. ЗАЙНЯТІСТЬ І ДОХОДИ	16
7.1. Зайнятість	16
7.2. Заробітна плата.....	16
7.3. Безробіття	18
8. ЖИТЛОВЕ ТА КОМУНАЛЬНЕ ГОСПОДАРСТВО.....	20
8.1. Житлове господарство	20
8.2. Комунальне господарство.....	21
9. ТРАНСПОРТ.....	22
10. ЕКОНОМІКА ТЕРИТОРІАЛЬНОЇ ГРОМАДИ МІСТА.....	22
10.1. Суб'єкти господарської діяльності.....	22
11. ФІНАНСОВИЙ СТАН ТЕРИТОРІАЛЬНОЇ ГРОМАДИ МІСТА	25
12. ЗАКЛАДИ СУСПІЛЬНОГО КОРИСТУВАННЯ ТА ІНФРАСТРУКТУРА.....	28
12.1. Наука та освіта	28
12.2. Охорона здоров'я	29
12.3. Заклади культурно-спортивного призначення.....	30
13. ДОВКІЛЛЯ.....	32
13.1. Атмосфера	32
13.2. Небезпечні відходи.....	33
14. ЦІЛІ РОЗВИТКУ МІСТА	34
15. ПОРІВНЯННЯ З ІНШИМИ МІСТАМИ	38

Перелік таблиць

Таблиця 1. Енергоспоживання	11
Таблиця 2. Територія та населення	12
Таблиця 3. Чисельність наявного населення у місті на кінець року	13
Таблиця 4. Природний та міграційний рух населення	13
Таблиця 5. Розподіл населення за віком	14
Таблиця 6. Рівні освіти серед населення.....	15
Таблиця 7. Зайнятість за видами діяльності (по Рівненській області)	16
Таблиця 8. Середня заробітна плата	16
Таблиця 9. Заробітна плата за видами діяльності(по Рівненській області).....	17
Таблиця 10. Рівень зареєстрованого безробіття на 31 грудня.....	18
Таблиця 11. Кількість безробітних на одну вакансію на 31 грудня.....	18
Таблиця 12. Зареєстровані безробітні за рівнем освіти.....	18
Таблиця 13. Зареєстровані безробітні за тривалістю безробіття на 31 грудня)	19
Таблиця 14. Вікова структура зареєстрованих безробітних.....	19
Таблиця 15. Основні показники житлового фонду	20
Таблиця 16. Прийняття в експлуатацію житла.....	20
Таблиця 17. Комунальне господарство.....	21
Таблиця 18. Громадський транспорт	22
Таблиця 19. Зареєстровані суб'єкти господарської діяльності за мінусом ліквідованих (на 31 грудня).....	22
Таблиця 20. Зареєстровані суб'єкти господарської діяльності в місті	23

ЕКОНОМІЧНИЙ ПРОФІЛЬ МІСТА КУЗНЕЦОВСЬК

Таблиця 21. Найбільші роботодавці міста	23
Таблиця 22. Перелік банків	23
Таблиця 23. Доходи міського бюджету	26
Таблиця 24. Видатки міського бюджету	27
Таблиця 25. Випускники середніх, вищих навчальних закладів, осіб	28
Таблиця 26. Заклади охорони здоров'я	29
Таблиця 27. Місткість споруд культурно-спортивного призначення	31
Таблиця 28. Забруднення повітря	32
Таблиця 29. Утворення відходів за класами небезпеки, тонн	33
Таблиця 30. Наявність відходів у спеціально відведених місцях чи об'єктах та на території підприємств за класами небезпеки на кінець року	33
Таблиця 31. Планова інвестиційна діяльність міста до 2020 року	34
Таблиця 32. Наявні в місті вільні земельні ділянки для ведення господарської діяльності	36
Таблиця 33. Середня чисельність наявного населення станом на 01.01.2013 р.	38
Таблиця 34. Кількість населення працездатного віку станом на 01.01.2013 р.	38
Таблиця 35. Кількість чоловіків на 100 жінок	39
Таблиця 36. Природний приріст (зменшення населення) на 1000 жителів/ Міграційний приріст (зменшення) населення на 1000 жителів	39
Таблиця 37. Проща територіальної громади (міста)	40
Таблиця 38. Чисельність зареєстрованих безробітних станом на 01.01.2013 р.	41
Таблиця 39. Навантаження на одне вільне робоче місце, вакансію станом на 01.01.2013 р.	41
Таблиця 40. Середньомісячна заробітна плата найманого працівника	42
Таблиця 41. Зареєстровані СПД - юридичні особи, фізичні особи-підприємці	42
Таблиця 42. Доходи всього (факт)	43
Таблиця 43. Видатки всього (факт)	43
Таблиця 44. Видатки/Доходи (Всього)	44

Перелік графіків

Графік 1. Чисельність наявного населення, осіб	13
Графік 2. Природний рух населення, осіб	14
Графік 3. Питома вага населення за віком за 2012 рік	15
Графік 4. Питома вага рівня освіти серед населення, %	15
Графік 5. Середня заробітна плата	16
Графік 6. Структура безробітних за рівнем освіти у 2012 році	19
Графік 7. Прийняття в експлуатацію житла ²¹	21
Графік 8. Зареєстровані суб'єкти господарської діяльності за мінусом ліквідованих (станом на 31 грудня)	22
Графік 9. Структура доходів міського бюджету у 2010-2012 роках	25
Графік 10. Структура видатків міського бюджету у 2010-2012 роках	27
Графік 11. Викиди шкідливих речовин в атмосферне повітря	33
Графік 12. Середня чисельність наявного населення станом на 01.01.2013 р.	38
Графік 13. Кількість населення працездатного віку станом на 01.01.2013 р.	39
Графік 14. Природний приріст (зменшення населення) на 1000 жителів(1)/ Міграційний приріст (зменшення) населення на 1000 жителів(2)	40
Графік 15. Проща територіальної громади (міста)	40
Графік 16. Чисельність зареєстрованих безробітних станом на 01.01.2013 року	41
Графік 17. Навантаження на одне вільне робоче місце, вакансію станом на 01.01.2013 р.	42
Графік 18. Середньомісячна заробітна плата найманого працівника	42
Графік 19. Доходи всього (факт)	43
Графік 20. Видатки всього (факт)	43
Графік 21. Видатки/Доходи (Всього) в розрізі міст	44

ЕКОНОМІЧНИЙ ПРОФІЛЬ МІСТА КУЗНЕЦОВСЬК

Дані до профілю громади надані головним управлінням статистики в Рівненській області, структурними підрозділами, управліннями та відділами виконавчого комітету Кузнецовської міської ради, організаціями, установами міста та з використанням даних Автоматизованої Системи Муніципальної Статистики (АСМС).

Результати соціально-економічного аналізу оформлюються у вигляді окремого розділу Стратегії – Профіль громади.

Профіль громади – це детально викладений документ, у якому здійснений аналіз та оцінка фактичного стану розвитку території у динаміці (аналізуються, як правило, п'ять попередніх років).

Профіль громади необхідний для більш точної оцінки існуючої соціально-економічної ситуації, що безумовно, впливає на вибір сценарію та пріоритетів місцевого розвитку.

Це розділ Стратегії, аналіз тенденцій розвитку та сторін життєдіяльності території за останні роки, що дає можливість зробити більш кваліфіковані прогнози соціально-економічного розвитку території на найближчі роки за існуючих умов або у випадках тих чи інших змін зовнішніх і внутрішніх факторів.

Профіль громади має також розглядатися як один з інструментів забезпечення території кращого доступу до кредитних джерел чи грантів, а також до інвестицій. Саме за цим розділом Стратегії інвестори часто й оцінюють можливості території, її потенціал щодо розрахунків за отримані кредити.

В електронному вигляді профіль громади можна знайти на офіційному веб-сайті виконавчого комітету Кузнецовської міської ради <http://kuznetsovsk-rada.gov.ua/> в розділі Економіка міста – Стратегічний план розвитку.

1. ІСТОРІЯ МІСТА

Кузнецовськ... Місто над Стиром. Перлина Українського Полісся. Казка, що стала дійсністю. Саме так його сьогодні називають.

Але ж нічого не виникає з нічого. Були якісь першопочатки. І перш ніж виникло місто, було село Вараш над Стиром, коріння і згадки про яке ведуть у сиву давнину до наших пращурів – волхвів. Варажб – давня назва волхвів на Поліссі. За переказами, волхви мали здатність впливати на сили природи, зціляти хворих, пророкувати майбутнє.

Можливо, Варажб вже тоді і пророкував майбутню долю села Вараш. На початку 70-тих років ХХ століття слово Вараш стало близьким для сотні, а потім і тисячі людей, які прибули у поліську глибинку, чарівний край, край неповторної краси лісів, боліт – будувати АЕС.

Кузнецовськ – унікальне і своєрідне місто. Своім корінням воно проросло у давнє минуле, а вершинами інтелекту сягає новітніх технологій ядерної енергетики ХХІ століття. Це місто–супутник Рівненської атомної електростанції. Вони споруджуються одночасно з 1973 року і невіддільні одне від одного.

Отже, 1973 рік. 25 травня міністр енергетики та електрифікації Петро Непорожній забив першого символічного кілочка на місці, де мала бути споруджена станція.

10 серпня вийнято перший ківш ґрунту на місці майбутнього атомного велета. Паралельно почалось будівництво міста.

14 листопада наказом міністра енергетики і електрифікації директором Західно-Української атомної електростанції призначений нинішній віце-президент Українського ядерного товариства Володимир Олександрович Коровкін, який на 29 років став незмінним її керівником.

1974 рік.

Відкрито перший магазин і їдальню. Введено в дію першу артезіанську свердловину. За два місяці побудовано і здано в експлуатацію приміщення музичної школи, яка стала на певний час загальноосвітньою і 56 учнів – дітей будівельників, які ще квартирували в сусідніх селах, вперше вступили в її класи.

А будівництво невпинно зростає. Запрацювала ЛЕП – 35. Здано в експлуатацію першу котельню селища, 30 грудня – перший житловий будинок № 6 з газовими плитами.

В лютому 1975 відкрито перший магазин “Берізка”, далі – їдальня “Лісова пісня”.

16 листопада введено в дію перший дитячий садок.

В серпні 1976 р. укладено перший кубометр бетону у фундамент РАЕС, 30 грудня здано котел на ПРК – перший промисловий об’єкт РАЕС.

Указом Президії Верховної Ради Української РСР від 15 березня 1977 року новозбудованому населеному пункту Володимирецького району було присвоєно найменування – селище Кузнецовськ.

Статус міста Кузнецовськ отримав 1984 року.

У січні 1978 р. в селищі проживало вже 5,5 тисячі мешканців, серед яких – 690 школярів. Відкрито дитячий садок № 2. Введено в дію комплекс споруд медико-санітарної частини. Колектив дільниці тресту “Південтеплоенергомонтаж” почав складати турбіну.

На початку 1979 року доставлено корпус реактора. Введено в дію міські очисні споруди в с. Стара Рафалівка. В грудні проведено пробний пуск першого турбогенератора від ПРК.

А в селищі Кузнецовськ відкривалися нові об’єкти. Вводилися нові житлові будинки, дитячий садок № 3, відкрилася нова лікарня. І ось 22 грудня 1980 року здійснено пуск першого енергоблоку. В цей час в посилених темпах проходило будівництво другого енергоблоку, розпочато будівництво третього. Рівно через рік, 22 грудня 1981 року, включено турбогенератор – 3, а 30 грудня – турбогенератор – 4. І другий енергоблок станції потужністю 440 тис.кіловат введено в дію.

4 лютого 1982 року укладено перший куб бетону в реакторне відділення третього енергоблоку. Будівництво станції і міста продовжувалося. До 1986 року побудовані дитячі

ЕКОНОМІЧНИЙ ПРОФІЛЬ МІСТА КУЗНЕЦОВСЬК

садки №№ 4, 5, 6, 7, школи 1, 2, 3, професійно-технічне училище, профілакторій, їдальні, магазини, кінотеатр “Полісся” та ряд інших об’єктів, вирости нові житлові масиви міста.

10 серпня 1986р. закладено фундамент четвертого енергоблоку.

22 грудня 1986 року – введено в дію третій енергоблок потужністю один мільйон кіловат.

У 1987 році здано в експлуатацію готель з рестораном. Окрасою міста стали школи №4 та №5, які були відкриті відповідно у 1989 та 1990 роках.

У 1990 році введено в експлуатацію водозабірну споруду питної води в селі Бабка. Цього ж року гостинно відкрив свої двері Палац культури.

У 1999 році було створено перший заклад нового типу – Кузнецовську гімназію.

29 січня 2001 року Кузнецовська міська рада своїм рішенням затвердила сучасний герб і прапор Кузнецовська.

Герб: у синьому полі три срібні градирні атомної електростанції, перед якими три зелені ялинки, над ними - срібний знак атома з електронами; щит увінчує срібна міська корона.

Прапор: прямокутне полотнище зі співвідношенням сторін 2:3, що складається з двох рівновеликих горизонтальних смуг - блакитної та зеленої, від древка до середини прапора відходить білий клин - на цьому білому тлі зображується герб міста.

Ялинки, зелений та блакитний кольори вказують на знаходження Кузнецовська в Поліському краї, градирні та символ атома підкреслюють роль атомної енергетики в історії міста.

26 вересня 2004 року після проведення комплексу підготовчих робіт згідно з програмою фізичного пуску реактор блока №4 успішно було виведено на мінімально-контрольований рівень потужності.

До пуску 4-го енергоблоку РАЕС за сприяння ДП НАЕК „Енергоатом” в місті було добудовано Свято-Преображенський собор і завершено благоустрій його території, проведено реконструкцію палацу культури, стадіону, інформаційного центру „Полісся”.

В 2004 році у Кузнецовську було введено в експлуатацію 6,5 тисяч квадратних метрів загальної площі житла.

16 жовтня 2004 року стало визначною датою у житті міста - у об’єднану енергосистему України було включено 4-ий енергоблок РАЕС.

Цього ж дня на майданчику майбутнього 5-го енергоблоку закладено капсулу з пам’ятною запискою.

26 квітня 2006 року було введено в експлуатацію пам’ятник жертвам Чорнобильської катастрофи.

6 липня 2006 року в місті відкрито відділення соціальної адаптації та реінтеграції бездомних громадян та осіб, звільнених з місць позбавлення волі, на 30 ліжкомісць.


13 вересня 2008 року – відкрито міський центральний сквер.

16 травня 2013 року відбулося відкриття комунального закладу «Кузнецовський міський центр соціальної реабілітації дітей-інвалідів» та Кузнецовського міського центру соціально-психологічної реабілітації дітей та молоді з функціональними обмеженнями.

За 40 років у Кузнецовську збудовано 6 шкіл, 11 дитячих садків, лікарня, професійно-технічне училище, санаторій-профілакторій, їдальні, магазини, інфоцентр “Полісся”, палац культури ім. Лесі Українки, готель «Вараш», стадіон «Ізотоп», заклад для безпритульних громадян, нові житлові масиви міста та ряд інших життєво важливих об’єктів.

У 2012 році за версією журналу „Фокус” Кузнецовськ увійшов у п’ятірку найкращих міст для життя в Україні.

ЕКОНОМІЧНИЙ ПРОФІЛЬ МІСТА КУЗНЕЦОВСЬК



2. СИМВОЛІКА МІСТА

Герб міста Кузнецовська являє собою щит, виконаний в традиціях української геральдики. Щит розміщено у візерунковому обрамленні. Зверху знаходиться зображення мурів, що символізує статус населеного пункту як міста.

На самому гербі знизу, на передньому плані, стилізоване зображення ялинок (зеленого кольору). Посередині – графічне зображення градирень атомної електростанції та, над ним, атом з електронами (білого кольору на голубому фоні).

Ялинки, зелений та голубий кольори вказують на географічне розташування міста в Поліському краї. Інша символіка характеризує Кузнецовськ як місто, де визначальну роль відіграє атомна енергетика.

Прапор міста Кузнецовська являє собою прямокутне полотнище із співвідношенням ширини до довжини 2:3. Біля древка в трикутнику білого кольору знаходиться зображення герба міста. Решта полотнища розділена на дві рівні частини по горизонталі: верхня – голубого кольору, нижня – зеленого.

Художник – переможець конкурсу – Сергій Максимчук.

3. ХАРАКТЕРИСТИКА РІВНЕНСЬКОЇ ОБЛАСТІ

Обласний центр	м. Рівне
Територія	20,1 тис.км. ²
Чисельність населення станом на 1 грудня 2013 року	1157,6 тис. осіб
Щільність населення на 1 кв. км	58 осіб
Адміністративно-територіальний устрій станом на 01.01.2014 року:	
Загальна кількість районів	16
Загальна кількість міст	11
в тому числі:	
- обласного підпорядкування	4
- міст районного значення	7
- селищ міського типу	16
- сільських рад	338
- населених пунктів	1027
в т. ч.: - міських	27
- сільських	1000

Рівненська область утворена 4 грудня 1939 року. Вона розташована на північному заході України, у межах Західно-Поліського регіону, охоплює східні частини Волинського Полісся, Волинської височини та малого Полісся і західну окраїну Центрального (Житомирського) Полісся. Її протяжність з заходу на схід – 130 км, з півночі на південь – 210 км. Територія області займає 3,3 відсотка території України. Область межує з Волинською, Житомирською, Львівською, Тернопільською та Хмельницькою областями України та Брестською і Гомельською областями Республіки Білорусь. Протяжність державного кордону з Білоруссю становить 234 км. На кордоні розташовані 3 міжнародні

ЕКОНОМІЧНИЙ ПРОФІЛЬ МІСТА КУЗНЕЦОВСЬК

пункти пропуску в населених пунктах: Городищі та Удрицьку Дубровицького, Прикладниках Зарічненського районів.

Статус міст обласного значення мають міста Дубно, Кузнецовск, Острог і Рівне. Назва районів області: Березнівський, Володимирецький, Гощанський, Демидівський, Дубенський, Дубровицький, Зарічненський, Здолбунівський, Корецький, Костопільський, Млинівський, Острозький, Радивилівський, Рівненський, Рокитнівський, Сарненський.

4. ГЕОГРАФІЧНЕ РОЗТАШУВАННЯ, КЛІМАТ, ПРИРОДНІ РЕСУРСИ МІСТА

Кузнецовськ – місто обласного значення (Україна, Рівненська область). Кузнецовськ – унікальне і своєрідне місто. Це місто-супутник Рівненської атомної електростанції. Вони споруджуються одночасно з 1973 року і невіддільні одне від одного.

Кузнецовськ займає площу 1131 га та розташоване в північній частині Рівненської області на північному заході України.

Місто Кузнецовськ межує з Володимирецьким районом та Маневицьким районом Волинської області. Відстань до обласного центру м.Рівне шосейними дорогами становить 155 км., до районного центру смт. Володимирець – 30 км. Відстань до автомобільної магістралі (траса Київ-Варшава) 25 км., до залізничної вітки – 8 км.

Відстань до обласного центру м.Рівне шосейними дорогами становить 155 км., до м. Київ – 369 км., м. Мінськ – 464 км., м. Москва – 1228 км., м. Варшава – 443 км., м. Стамбул – 1659 км., м. Прага – 1098 км., м.Берлін – 1018 км., м.Рим – 2143 км., м. Париж - 2035 км.

Територією міста протікає річка Стир. Загальна площа зелених насаджень становить 100,5255 га, у т.ч. площа зелених насаджень загального користування – 46,1749 га., з них сквери – 0,5349 га, набережні та бульвари – 15,64 га, лісопарки – 30 га. Середній вік насаджень становить 30–35 років.

Корисні копалини на території міста відсутні.

Середньорічні температури: літня + 18° С, зимова - 5° С Середньорічна кількість опадів – 650 мм.

Серед міст Рівненської області стабільно високим залишається розмір заробітної плати одного штатного працівника в місті Кузнецовськ.

Середньомісячна номінальна заробітна плата штатного працівника у січні–вересні 2013 року становила 6489 грн. та перевищувала у 2,3 раза середньобласний показник (2803 грн.).

5. ОСНОВНІ ХАРАКТЕРИСТИКИ МІСТА

За статистичними даними, чисельність наявного населення на 1 грудня 2013 року становить 41 тис. 569 осіб.

Постійне населення становить 42 тис. 382 особи.

Природний приріст у 2013 році склав 331 особи.

– пенсіонерів	10 тис. 966 чол.
– безробітних	620 чол.
– дітей	10 тис. 688 чол. в т.ч.:

Національний склад:

- українці – 88%
- росіяни – 7,3%
- білоруси – 0,7%
- інші – 3%

В місті Кузнецовськ діють 2 промислових підприємства, основним видом діяльності яких є виробництво та перерозподіл електроенергії та виробництво хлібобулочних і кондитерських виробів.

ЕКОНОМІЧНИЙ ПРОФІЛЬ МІСТА КУЗНЕЦОВСЬК

Основним промисловим підприємством є відокремлений підрозділ "Рівненська АЕС" державного підприємства НАЕК „Енергоатом" (далі - ВП РАЕС), яке займається виробництвом електроенергії, включає в себе 4 енергоблоки сумарною потужністю 2835 МВт, річний обсяг, виробництва складає близько 17,0 млрд. кВт/год. Питома вага ВП РАЕС в загальному обсязі промислового виробництва по місту складає близько 99 відсотків.

ТДВ "Кузнецовський хлібозавод" займається виробництвом хлібобулочних та кондитерських виробів. Річний обсяг виробництва хлібобулочних та кондитерських виробів становить понад 3,3 тис. тонн.

Середньооблікова чисельність штатних працівників, зайнятих на статистично великих і середніх підприємствах (без малих підприємств) становила, за оцінкою, 13,9 тис.чол.

Станом на 01.01.2014 року на обліку в центрі зайнятості в пошуках роботи перебувало 620 чол., що мають статус безробітного, з яких жінки становили 58,4 % (362 особи), молодь у віці до 35 років – 66,5 % (412 чол.) та особи, що мають додаткові гарантії у сприянні працевлаштуванню - 26,8 % (166 чол.).

Інфраструктура міста знаходиться на високому рівні розвитку. Гостей міста люб'язно зустріне готель „Вараш" - дев'ятиповерхова будівля має привабливий вигляд, побудована по індивідуальному проекту в сучасному стилі, чисті та комфортабельні номери, професійне обслуговування, безпечні та надійні умови проживання.

У сфері торгівлі та побутового обслуговування населення продовжуються процеси розбудови інфраструктури споживчого ринку, саме суб'єкти малого підприємництва організовують роботу сфери торгівлі, ресторанного господарства та сфери послуг, зокрема в переважній більшості фізичні особи – підприємці.

Станом на 1 січня 2014 року в місті налічується 254 офіційно відкритих діючих об'єктів торгівлі, в тому числі 49 об'єктів ресторанного господарства.

Побутові послуги громадянам міста надають 104 об'єкти побуту.

На території міста діє 5 ринків на яких налічується понад 900 торгових місць.

Основною складовою сектора малого підприємництва в місті є фізичні особи–підприємці.

Станом на 01.01.2014 року в місті Кузнецовськ зареєстровано 1487 суб'єктів підприємницької діяльності, з них юридичних осіб – 305, фізичних осіб–підприємців – 1182.

Фінансово-кредитна мережа міста складається з 16 філій банків з відділеннями і пунктами обслуговування громадян. В Кузнецовську працює 6 страхових компаній та кредитних спілок, а саме : кредитна спілка „Полісся Кредит", кредитна спілка „Рівненщина", НАСК „Оранта", ПРАТ СК „Провідна", Кузнецовська філія ВАТ „АСК Енергополіс", Кузнецовське відділення ПРАТ „УПСК"

Житловий фонд міста складає 727,6 тис. кв. м. Житлозабезпеченість на 1 мешканця складає 17,3 кв.м. В місті 331 житловий будинок, з них 153 індивідуальних житлових будинків, 4 гуртожитки та 6 малосімейних гуртожитків. Загальна кількість квартир по місту становить 12 тис. 496 квартир.

На даний час в місті створено три об'єднання співвласників багатоквартирних будинків.

Загальна довжина вуличної мережі міста дорівнює 19693,3 м.

Експлуатацію, утримання житлового фонду та об'єктів, що його обслуговують забезпечують наступні підприємства та організації міста: Кузнецовське міське комунальне підприємство, до складу якого входять 4 ЖЕДи, яке займається утриманням та обслуговуванням житлового фонду міста.

Комунальне підприємство „Міські електричні мережі", яке займається утриманням та капітальним ремонтом електричних мереж міста.

Всього в місті діє шість комунальних підприємств, крім вищезазначених це Кузнецовське бюро технічної інвентаризації, Кузнецовське агенство нерухомості

ЕКОНОМІЧНИЙ ПРОФІЛЬ МІСТА КУЗНЕЦОВСЬК

“Перспектива”, комунальне підприємство “Архпроект” та Кузнецовський міський прес-центр.

В місті діють такі культурно–освітні заклади: будинок дитячої та юнацької творчості, міська бібліотека для дітей, міська публічна бібліотека, початковий спеціалізований мистецький навчальний заклад Кузнецовська дитяча музична школа, центр дозвілля та Палац культури ім. Л.Українки ВП РАЕС, завданням яких є максимальне задоволення соціально–культурних потреб населення міста.

Для розвитку здібностей дорослих і дітей у Палаці культури ВП "РАЕС" діє 46 різножанрових колективів і гуртків, де займається 774 учасники. З них – 11 колективів мають звання «народний» і «зразковий».

Також функціонує 9 фізкультурно-оздоровчих формувань (172 учасники) та 16 клубів за інтересами (1205 учасників).

Розвитку фізичної культури та спорту в місті завжди приділяли багато уваги. Спортсмени міста були і залишаються добре відомими в області і в Україні.

З метою фізичного розвитку, фізкультурно-спортивної реабілітації в 1979 році був заснований спортивний комплекс "Ізотоп".

Спорткомплекс має спортивно тренувальну базу: стадіон; плавальний 25-метровий басейн «Енергетик»; спеціалізований зал греко-римської боротьби; 2 спеціалізовані спортивні зали боксу; спеціалізований зал аеробіки; спеціалізований зал важкої атлетики; стрілецький тир; кінно-спортивна школа; реабілітаційно-оздоровчий центр.

В місті медичне обслуговування здійснює державний заклад "Спеціалізована медико–санітарна частина № 3 МОЗ України". В ДЗ "СМСЧ № 3 МОЗ України" функціонують лікувальні та діагностичні кабінети: клініко–діагностична, біохімічна та імунологічна лабораторії, кабінет ультразвукової діагностики, рентген–діагностичний, комп'ютерної томографії, кабінет функціональної діагностики, фізіотерапевтичний кабінет, кабінет аерозольтерапії, ЛФК.

Велику роботу з профілактики захворювань та лікування без відриву від виробництва здійснює санаторій – профілакторій ВП "Рівненська АЕС", який був введений в експлуатацію в 1982 році.

Популярністю користується сезонний реабілітаційно-оздоровчий комплекс "Біле озеро", розташований на території заповідника на березі цілющого озера Біле. Біле озеро по праву називають перлиною Українського Полісся. Друге за площею (4,5 тис.кв.м) в Рівненській області.

Мережа навчальних закладів освіти становить 9 дошкільних навчальних закладів, 2 навчально-виховних комплекси (ДНЗ-ЗНЗІ ступеня), 5 загальноосвітніх шкіл I-III ступеня, гімназія, Професійно-технічне училище ВП "Рівненська АЕС".

Екологічна ситуація в місті в цілому є стабільною. Протягом року не спостерігалось екстремально–високого рівня забруднення навколишнього середовища.

У звітному періоді радіаційний стан був стабільним. Радіоактивне забруднення ґрунту, рослинності, снігу, поверхневих вод та повітря в порівнянні з попередніми роками істотних змін не зазнало.

Першочерговим завданням для територіальної громади є будівництво сміттєзвалища, що забезпечить зменшення обсягів утворення відходів, оптимізацію їх збирання, перевезення, зберігання, оброблення, утилізацію та видалення, знешкодження та захоронення, а також відверне негативний вплив відходів на навколишнє середовище та здоров'я населення на території міста, поліпшення екологічного стану міста.

Основною метою "Програми реалізації природоохоронних заходів міста Кузнецовськ на 2012–2016 роки" є збереження та покращення природних ресурсів території міста, їх охорону і раціональне використання, удосконалення еколого–пропагандистської роботи.

Основні проблеми

- низький рівень екологічної свідомості мешканців міста;

ЕКОНОМІЧНИЙ ПРОФІЛЬ МІСТА КУЗНЕЦОВСЬК

- систематичне проведення комплексних заходів, спрямованих на попередження забрудненості та збереження природних багатств;
- значне забруднення поверхневих вод;
- реконструкція очисних споруд;
- посилення природоохоронної діяльності на рекреаційній території;
- необхідність більш широкого залучення громадськості до вирішення екологічних проблем та вирішення її доступу до екологічної інформації;
- недостатньо ефективного функціонування системи поводження з відходами;
- невирішеність питання роздільного збору відходів;
- необхідність реконструкції полігону побутових відходів;
- відсутній сміттєпереробний комплекс;
- не діє притулок для безпритульних тварин.

Передачу електроенергії по території міста здійснює КП «Міські електричні мережі». На даний час на території міста нараховується:

- 1 підстанція 110/35/10 кВ «Кузнецовськ»;
- 48 трансформаторних підстанцій 10/0,4 кВ;
- 3 центральні розподільчі пункти 10 кВ;
- 9 комплектних трансформаторних підстанцій 10/0,4 кВ;
- лінії електропередачі, а саме: повітряні лінії 10 кВ – 36 км., повітряні лінії 0,4 кВ – 11,468 км., кабельні лінії 0,4 кВ – 202,866 км., кабельні лінії 10 кВ – 79 км.

Послуги з електропостачання населенню надає Кузнецовське відділення ПАТ «Рівнеобленерго».

Таблиця 1. Енергоспоживання

	2009	2010	2011	2012	2013
Електроенергія (тис.кВ.год.),	54450	55361	54299	55036	54665
у тому числі:					
- населення	33615	35280	34181	34788	34479
- інші споживачі	20835	20081	20118	20248	20186
Проектна потужність	32	32	32	32	32
Питна вода (тис. м ³)	1595,0	1603,2	1476,2	1427,9	1403,3
Проектна потужність водогону, тис.м. куб. на добу по м.Кузнецовськ	16,0	16,0	16,0	16,0	16,0
Опалення (Гкал),	301949,0	284303,0	287978,0	290461,0	289520,0
у тому числі:					
- населення	239832,0	223233,2	232504,9	235291,8	226246,4
- підприємства	62117,0	61069,8	55473,1	55169,2	63273,6

Водопостачання та водовідведення міста знаходиться на балансі Кузнецовського міського комунального підприємства. В комунальній власності міста знаходиться 7 артезіанських свердловин, 1 каналізаційна очисна споруда, 3 КНС та 2 водопровідних насосних станції.

Вода поставляється в місто з водозабірних споруд села Бабка цілодобово. Якісні показники води відповідають встановленим санітарним нормам. Відпуск води споживачам у 2013 році становив: власної води – 1 403,2 тис.м.куб., та отримано від ВП «РАЕС» -

ЕКОНОМІЧНИЙ ПРОФІЛЬ МІСТА КУЗНЕЦОВСЬК

1 297,6 тис.м.куб. води. Питома витрата електроенергії у 2013 році для послуги на водопостачання становить 1 321,9 кВт г/тис.м.куб.

Стічні води міста відводяться на міські очисні споруди, які належать КМКП, де проводиться механічне та повне біологічне очищення води, яка після очищення скидається в річку Стир.

У 2013 році очисними спорудами міста було очищено 4273,6 тис.м.куб. стічної води. Питома витрата електроенергії для послуги водовідведення становить 289,1 кВт год/тис.м.куб.

Загальна протяжність теплових мереж з врахуванням відомчих теплових мереж (в двотрубному вимірі) становить 34,447 км.

Транспортне обслуговування господарського комплексу і населення міста здійснюється автомобільним та залізничним транспортом.

Міські маршрутні перевезення здійснюються приватним перевізником С.І. Лишканцем та ТДВ «Кузнецовське АТП – 15637».

Відповідно до договору від 11.06.2009 року №0606/09 товариство з додатковою відповідальністю «Кузнецовське АТП – 15637» здійснює перевезення пасажирів на регулярному маршруті «Собор (Кузнецовськ) – Залізнична станція (Кузнецовськ)» щоденно.

Згідно до договору від 21.10.2010 року №282-11/10 про перевезення пасажирів автомобільним транспортом по міських маршрутах міста Кузнецовськ та затверджених паспортів автобусного маршруту регулярних перевезень, перевізник С.І. Лишканць здійснює перевезення пасажирів на регулярних маршрутах:

№1 Автовокзал – Собор – Автовокзал (кількість транспортних засобів, які обслуговують маршрут – 2);

№2 Автовокзал – Ювілейний – Автовокзал (кількість транспортних засобів, які обслуговують маршрут – 2);

№3 Автовокзал – Собор – Хлібозавод – Автовокзал (кількість транспортних засобів, які обслуговують маршрут – 1);

№4 Автовокзал – Собор – Автовокзал (кількість транспортних засобів, які обслуговують маршрут – 1);

№4 Собор – РАЕС (кількість транспортних засобів, які обслуговують маршрут – 1) – крім суботи та неділі;

№5 Теплиці – вул. Поліська – Теплиці (кількість транспортних засобів, які обслуговують маршрут – 1).

6. НАСЕЛЕННЯ

Таблиця 2. Територія та населення (2012 рік)

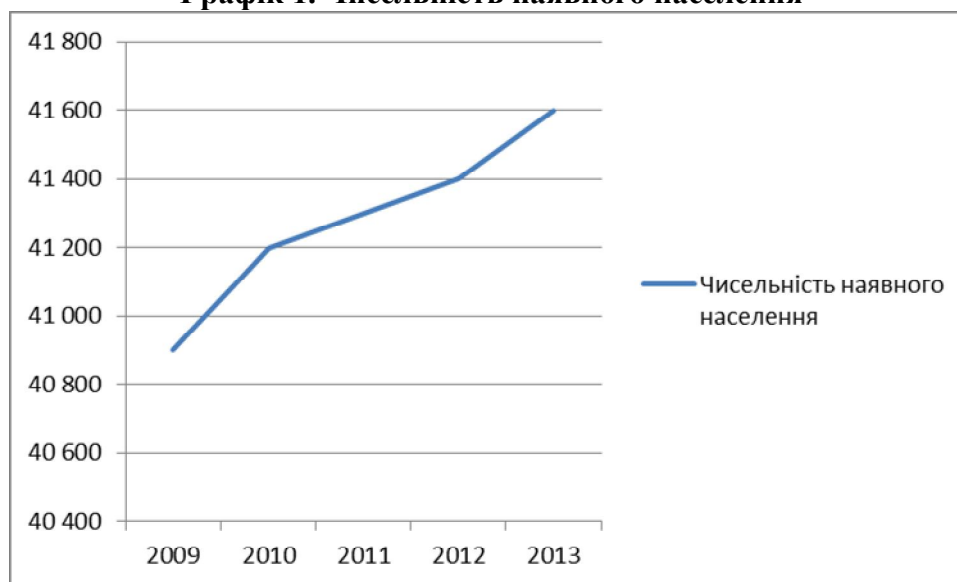
	Площа, км ²	Площа до загальної площі країни, %	Населення наявне, тис. осіб	Населення до загального населення країни, %	Щільність населення осіб/км ²
м.Кузнецовськ	11	0,002	41,4	0,1	3767
м.Рівне (обласний центр)	58	0,01	250,3	0,55	4316
Рівненська область	20051	3,33	1156,9	2,54	58
Україна	603700	100,0	45553,0	100,0	76

ЕКОНОМІЧНИЙ ПРОФІЛЬ МІСТА КУЗНЕЦОВСЬК

Таблиця 3. Чисельність наявного населення у місті на кінець року, осіб

	2009	2010	2011	2012	2013 (станом на 01.12.)
м. Кузнецовськ	40 900	41 200	41 300	41 430	41600
м.Рівне (обласний центр)	249582	249840	250174	250333	250010

Графік 1. Чисельність наявного населення

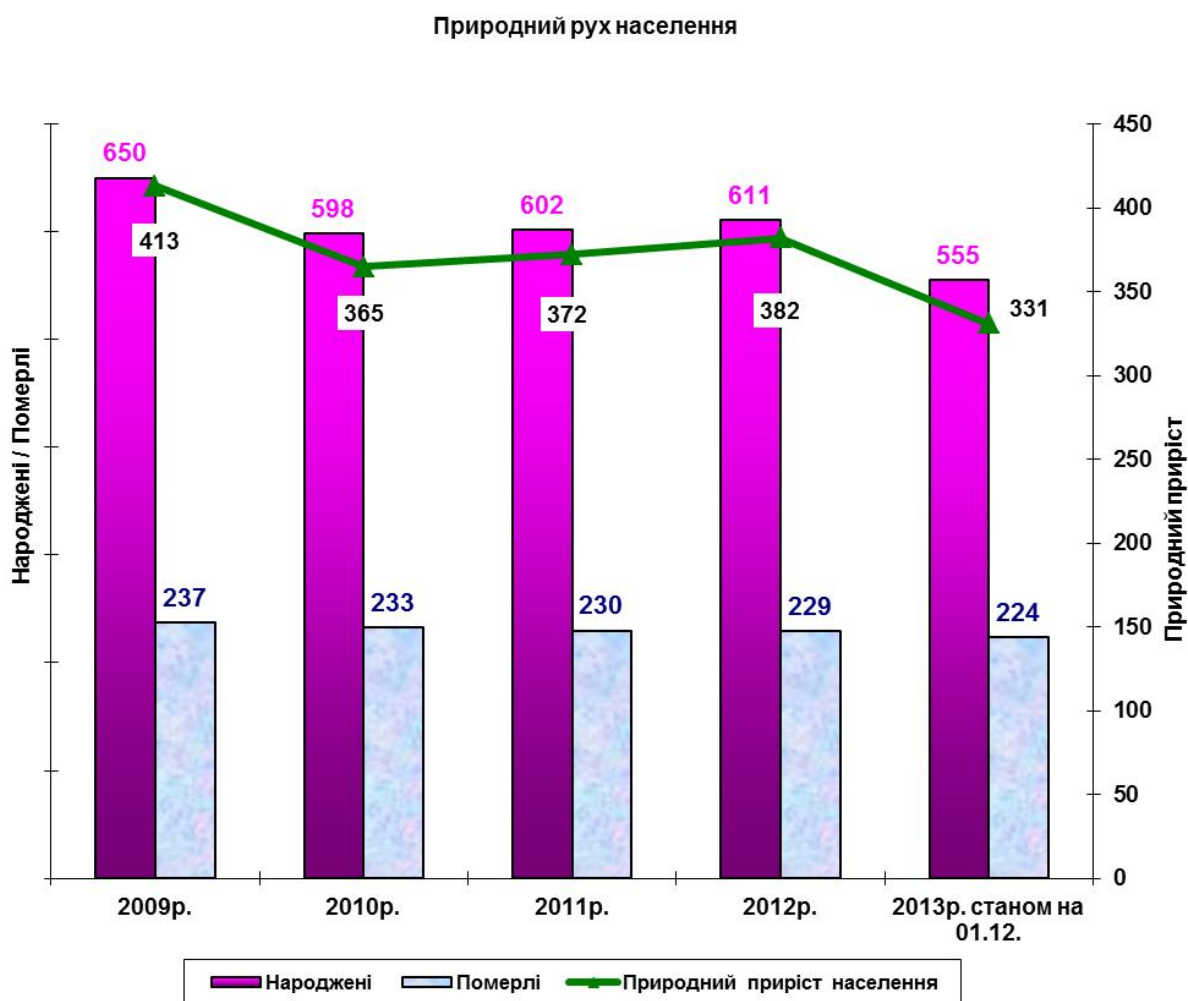


Таблиця 4. Природний та міграційний рух населення, осіб

	2009	2010	2011	2012	2013 (станом на 01.12.)
Народжені	650	598	602	611	555
Померлі	237	233	230	229	224
Природний приріст населення	413	365	372	382	331
Прибулі (міжрегіон./міждерж.)	531/9	532/10	469/12	489/23	665/28
Вибулі (міжрегіон./міждерж.)	595/15	551/7	630/10	639/30	877/10
Сальдо міграції	-64/-6	-19/3	-161/2	-150/-7	-212/18

ЕКОНОМІЧНИЙ ПРОФІЛЬ МІСТА КУЗНЕЦОВСЬК

Графік 2. Природний рух населення, осіб



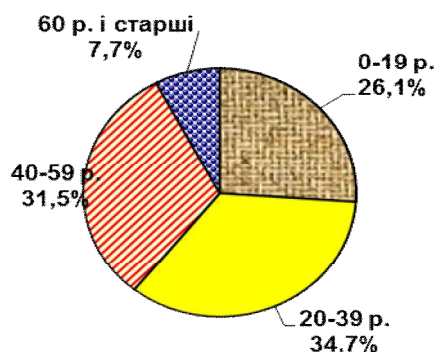
Таблиця 5. Розподіл населення за віком, осіб

	2005	%	2009	%	2010	%	2011	%	2012	%
Чоловіки 0-19 років	6187	15,4	5880	14,1	5823	13,9	5700	13,6	5689	13,4
Жінки 0-19 років	5825	14,4	5437	13,0	5434	12,9	5405	12,8	5345	12,7
Чоловіки і жінки 0-19 років, разом:	12012	29,8	11317	27,1	11257	26,8	11105	26,4	11034	26,1
Чоловіки 20-39 років	6919	17,2	7256	17,4	7258	17,3	7230	17,2	7181	17,0
Жінки 20-39 років	7193	17,8	7546	18,1	7561	18,0	7543	17,9	7488	17,7
Чоловіки і жінки 20-39 років, разом:	14112	35,0	14802	35,5	14819	35,3	14773	35,1	14669	34,7
Чоловіки 40-59 років	6151	15,2	6270	15,0	6280	15,0	6234	14,8	6241	14,8
Жінки 40-59 років	6533	16,2	7006	16,9	7046	16,7	7032	16,7	7064	16,7
Чоловіки і жінки 40-59 років, разом:	12684	31,4	13276	31,9	13326	31,7	13266	31,5	13305	31,5
Чоловіки 60 років і старші	569	1,4	915	2,2	1067	2,5	1265	3,0	1391	3,3
Жінки 60 років і старші	963	2,4	1375	3,3	1534	3,7	1677	4,0	1846	4,4
Чоловіки і жінки 60 років і старші, разом	1532	3,8	2290	5,5	2601	6,2	2942	7,0	3237	7,7

ЕКОНОМІЧНИЙ ПРОФІЛЬ МІСТА КУЗНЕЦОВСЬК

Графік 3. Питома вага населення за віком за 2012 рік

Питома вага населення за віком за 2012р.

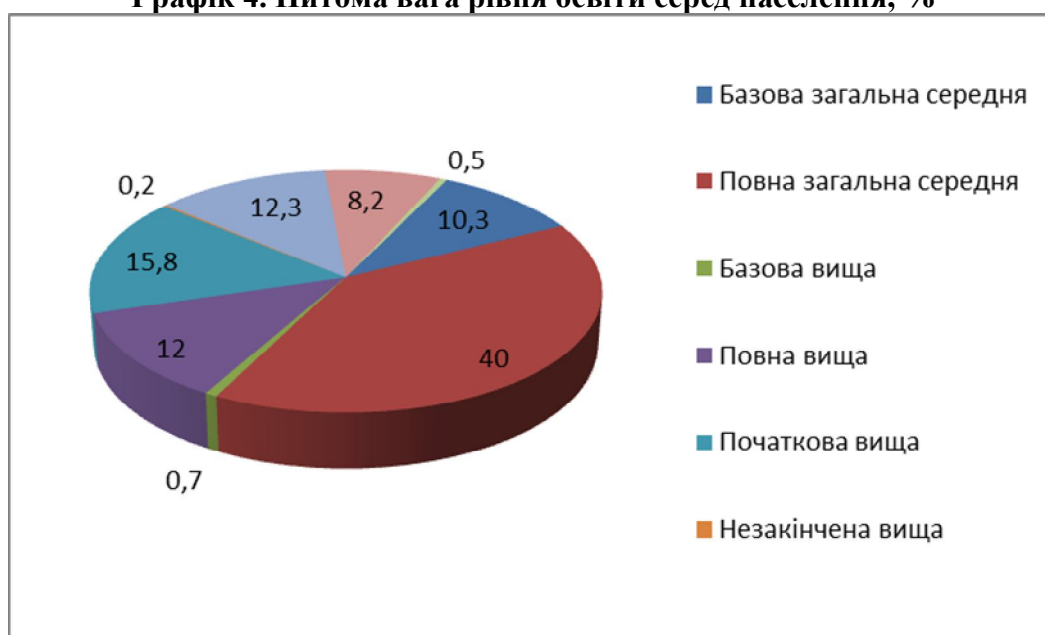


Таблиця 6. Рівні освіти серед населення

(за даними Всеукраїнського перепису населення 2001 року)

	Абсолютний показник	Структура, %
Базова загальна середня	3750	10,3
Повна загальна середня	14540	40,0
Базова вища	257	0,7
Повна вища	4379	12,0
Початкова вища	5744	15,8
Незакінчена вища	55	0,2
Початкова загальна	4456	12,3
Інші (не мають початкової освіти)	2988	8,2
Інше (неписьменні)	195	0,5
Всього	36364	100,0

Графік 4. Питома вага рівня освіти серед населення, %



7. ЗАЙНЯТІСТЬ І ДОХОДИ

7.1. Зайнятість

Таблиця 7. Зайнятість за видами діяльності (по Рівненській області)

	2011		2012	
	Кількість працівників	% від загальної кількості	Кількість працівників	% від загальної кількості
Сільське господарство, мисливство, лісове та рибне господарство	117	0,8	125	1
Промисловість	9356	66,4	8262	63,9
Будівництво	551	4	466	3,6
Оптова та роздрібна торгівля	267	1,9	265	2
Діяльність транспорту та зв'язку	59	0,4	49	0,4
Державне управління	230	1,6	239	1,9
Освіта	1537	10,8	1600	12,4
Охорона здоров'я та надання соціальної допомоги	895	6,4	813	6,3
Надання комунальних та індивідуальних послуг, діяльність у сфері культури та спорту	1080	7,7	1109	8,5
Разом	14092	100	12928	100

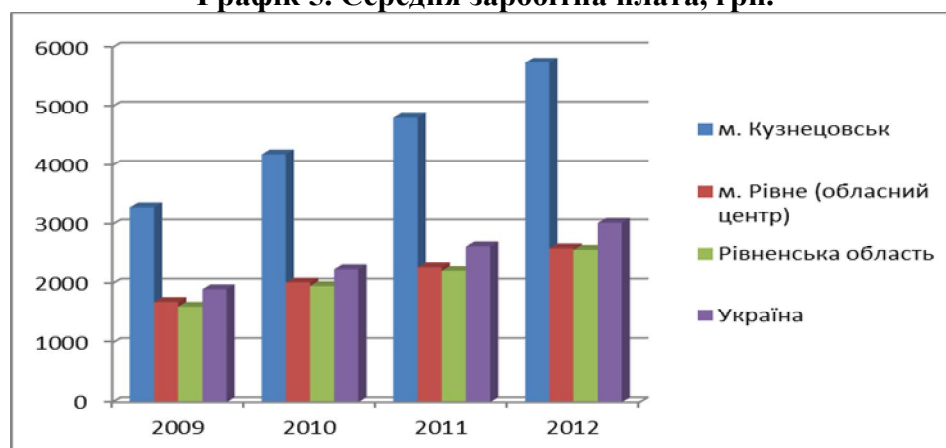
7.2. Заробітна плата

Таблиця 8. Середня заробітна плата, грн.

	2009*	2010*	2011	2012	2009/2008	2010/2009	2011/2010	2012/2011
	Номинальні величини, грн.				% росту			
м. Кузнецовськ	3298	4191	4805	5743	106,7	127,1	114,7	119,5
м. Рівне (обласний центр)	1692	2019	2271	2602	104,4	119,3	112,5	114,5
Рівненська область	1614	1960	2211	2575	106,0	124,3	112,8	116,5
Україна	1906	2239	2633	3025	105,5	120,0	117,6	114,9

* Дані за 2009 рік наведено без найманих працівників статистично малих підприємств та у фізичних осіб-підприємців. З 2010 року дані наведено по підприємствах, установах, організаціях та їхніх відокремлених підрозділах із кількістю найманих працівників 10 і більше осіб.

Графік 5. Середня заробітна плата, грн.



ЕКОНОМІЧНИЙ ПРОФІЛЬ МІСТА КУЗНЕЦОВСЬК

Головними складовими підвищення добробуту населення є зростання середньомісячної заробітної плати, пенсій. Так, середньомісячна заробітна плата, нарахована на одного штатного працівника у 2012 році порівняно з 2011 роком зросла на 938 грн. або на 19,5% і становила 5743 грн.

Таблиця 9. Заробітна плата за видами діяльності, грн. (по Рівненській області)¹

	2005	2009	2010	2011	2012	2005/ 2004	2009/ 2008	2010/ 2009	2011/ 2010	2012/ 2011
	Номинальні величини, грн.					% росту				
Сільське господарство, мисливство, лісове та рибне господарство	424	1164	1464	1889	2126	146,2	108,5	125,7	129,5	112,5
Промисловість	955	2108	2625	3075	3542	126,3	102,8	126,2	117,1	115,2
Будівництво	770	1580	1826	2033	2630	93,7	105,6	129,2	111,3	129,4
Торгівля, ремонт автомобілів, побутових виробів та предметів особистого вжитку	596	1159	1389	1655	1743	152,8	105,9	123,2	119,2	105,3
Діяльність готелів та ресторанів	330	699	826	968	1303	120,4	95,1	131,0	117,2	134,6
Діяльність транспорту та зв'язку	891	1873	2228	2503	2784	125,0	104,6	118,6	112,3	111,2
Фінансова діяльність	1049	2489	2888	3350	3697	124,4	100,0	112,2	116,0	110,3
Операції з нерухомим майном, оренда, інжиніринг та надання послуг підприємцям	614	1430	1712	1882	2019	126,9	103,6	117,5	109,9	107,3
Державне управління	908	2095	2299	2579	2923	150,3	100,8	113,9	112,2	113,4
Освіта	587	1482	1772	1914	2356	151,3	111,4	122,2	108,1	123,1
Охорона здоров'я та надання соціальної допомоги	507	1243	1547	1634	2037	151,3	112,6	127,0	105,7	124,6
Надання комунальних та індивідуальних послуг, діяльність у сфері культури та спорту	483	1354	1682	1741	2139	145,5	114,5	126,7	103,5	122,8

Дані за 2009 рік наведено без найманих працівників статистично малих підприємств та у фізичних осіб-підприємців. З 2010 року дані наведено по підприємствах, установах, організаціях та їхніх відокремлених підрозділах із кількістю найманих працівників 10 і більше осіб.

9.3. Безробіття

З числа осіб, що мали статус безробітного, жінки становили 60,2 % (1362 осіб), молодь у віці до 35 років – 67,7 % (1532 чол.) та особи, що мають додаткові гарантії у сприянні працевлаштуванню - 32,6 % (737 чол.).

Станом на 01.01.2014 року на обліку в центрі зайнятості в пошуках роботи перебувало 620 чол., що мають статус безробітного, з яких жінки становили 58,4 % (362 особи), молодь у віці до 35 років – 66,5 % (412 чол.) та особи, що мають додаткові гарантії у сприянні працевлаштуванню - 26,8 % (166 чол.).

Протягом 2013 року на обліку в центрі зайнятості перебувало 2705 чол., з яких 2262 чол. або 83,6 % мали статус безробітного.

Таблиця 10. Рівень зареєстрованого безробіття на 31 грудня
(у відсотках до економічно активного населення працездатного віку)

	2009	2010	2011	2012
м. Кузнецовськ	2,5	2,4	2,3	2,0
м.Рівне (обласний центр)	1,9	2,0	1,9	2,1
Область	2,7	2,9	2,6	2,5
Україна	1,9	2,0	1,8	1,8

Таблиця 11. Кількість безробітних на одну вакансію на 31 грудня
(чисельність зареєстрованих безробітних, поділена на кількість вакантних робочих місць)

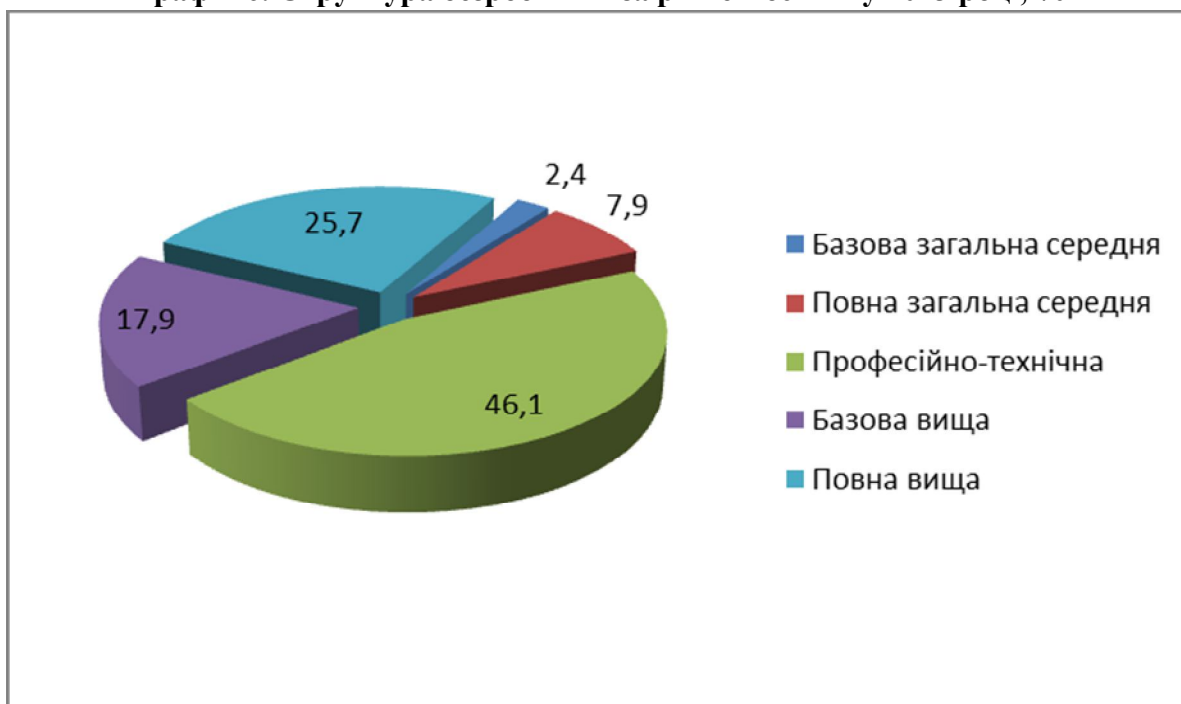
	2009	2010	2011	2012	2013
м.Кузнецовськ	-	16	23	15	-
м.Рівне (обласний центр)	13	11,3	24,5	7,3	-
Область	25	25	29	19	-
Україна	8	9	-	-	-

Таблиця 12. Зареєстровані безробітні за рівнем освіти

	2009		2010		2011		2012		2013	
	абс.	%.	абс.	%	абс.	%	абс.	%.	абс.	%
Базова загальна середня	103	3,57	73	2,92	70	2,7	66	2,5	55	2,4
Повна загальна середня	351	12,17	293	11,7	268	10,2	264	10,1	178	7,9
Професійно-технічна	1476	51,16	1252	50,0	1210	46,2	1183	45,1	1042	46,1
Базова вища	470	16,29	397	15,86	480	18,3	484	18,5	406	17,9
Повна вища	484	16,78	488	19,49	592	22,6	625	23,8	581	25,7
Початкова	1	0,03	1	0,03	-	-	-	-	-	-

ЕКОНОМІЧНИЙ ПРОФІЛЬ МІСТА КУЗНЕЦОВСЬК

Графік 6. Структура безробітних за рівнем освіти у 2013 році, %



Таблиця 13. Зареєстровані безробітні за тривалістю безробіття (на 31 грудня)

	2009		2010		2011		2012		2013	
	осіб	%	осіб	%	осіб	%	осіб	%	осіб	%
До 1 місяця	175	23,9	119	17,2	129	19,7	139	24,0	127	20,5
1-2 місяців	110	15,0	98	14,1	129	19,7	94	16,2	109	17,6
2-3 місяців	109	14,9	68	9,8	107	16,4	82	14,1	72	11,6
3-6 місяців	234	31,9	211	30,4	201	30,7	169	29,1	166	26,8
6-9 місяців	70	9,5	103	14,8	45	6,9	69	11,9	87	14,0
від 9 місяців до 1 року	32	4,4	65	9,4	18	2,8	23	4,0	46	7,4
від 1 року до 1 року 6 місяців	0	0	27	3,9	10	1,5	4	0,7	13	2,1
від 1 року 6 місяців до 2 років	1	0,1	2	0,3	10	1,5	0	0	0	0
від 2 років до 3 років	0	0	0	0	4	0,6	0	0	0	0
понад 3 роки	2	0,3	1	0,1	1	0,2	0	0	0	0

Таблиця 14. Вікова структура зареєстрованих безробітних

	2009		2010		2011		2012		2013	
	осіб	%	осіб	%	осіб	%	осіб	%	осіб	%
15-17 років	6	0,2	8	0,3	7	0,3	9	0,3	1	0,05
18-35 років	1725	59,8	1572	62,8	1768	67,5	1826	69,6	1531	67,68
Передпенсійний вік	3	0,1	3	0,1	6	0,2	4	0,2	2	0,09
Інші	1151	39,9	921	36,8	839	32,0	783	29,9	728	32,18

8. ЖИТЛОВЕ ТА КОМУНАЛЬНЕ ГОСПОДАРСТВО

8.1. Житлове господарство

Таблиця 15. Основні показники житлового фонду

	2009	2010	2011	2012	2013
Житловий фонд – тис.м ² загальної площі	664,0	664,0	664,0	664,0	676,59
Забезпеченість населення житлом у середньому на одну особу, м ² загальної площі	15,6	15,6	15,6	15,6	15,6
Питома вага загальної житлової площі обладнаної (відсотків) ² :					
- водопроводом	100	100	100	100	100
- каналізацією	100	100	100	100	100
- опаленням	100	100	100	100	100
Загальна кількість об'єднань співвласників багатоквартирних будинків на кінець року (далі ОСББ)	3	3	3	3	3
Житловий фонд ОСББ (тис.кв.м.) в ньому квартир (од.)	25,173кв.м. 274 кв.	25,173кв.м. 274 кв.	25,173кв.м. 274 кв.	25,173кв.м. 274 кв.	37,763кв.м. 421 кв.

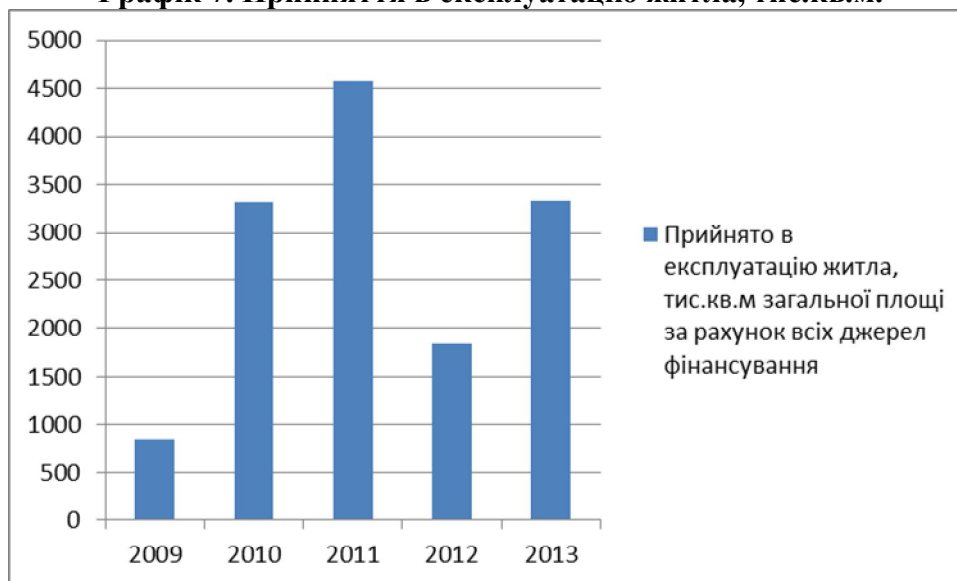
Таблиця 16. Прийняття в експлуатацію житла

	2009	2010	2011	2012	2013
Прийнято в експлуатацію житла, тис.кв.м загальної площі за рахунок всіх джерел фінансування	846	3324	4575,7	1836,4	3337,1
Новозбудовані житлові будинки разом:	2	14	12	8	4
у т.ч. індивідуальні будинки	2	14	11	8	3
% індивідуальних будинків	100	100	92	100	75
Новозбудовані помешкання разом:	2	14	48	10	35
у т.ч. в індивідуальних будинках	2	14	11	8	3
% в індивідуальних будинках	100	100	23	80	9
Середній розмір нового помешкання*, м ²	423	237,4	95,3	183,6	95,3

*-Помешкання – квартира або індивідуальний будинок.

ЕКОНОМІЧНИЙ ПРОФІЛЬ МІСТА КУЗНЕЦОВСЬК

Графік 7. Прийняття в експлуатацію житла, тис.кв.м.



8.2. Комунальне господарство

Таблиця 17. Комунальне господарство

	2009	2010	2011	2012	2013
Загальна протяжність вулично-дорожньої мережі в межах міста, всього, км, з них:	19,227	19,227	19,227	19,227	19,227
- дороги місцевого значення, км	-	-	-	-	-
Протяжність освітлюваної вулично-дорожньої мережі, км	50,738	50,738	50,738	50,738	50,738
Протяжність тротуарів та пішохідних доріжок з твердим покриттям, км	17,5	17,5	17,5	17,5	17,5
Загальна кількість вулиць, одиниць	16	16	16	16	16
Кількість світлофорів, що обслуговуються комунальними службами, одиниць	0	0	0	1	1
Загальна протяжність мостів та шляхопроводів, км	-	-	-	-	-
Загальна площа усіх зелених насаджень в місті, га	276,764	276,764	276,764	276,764	276,764
Площа зелених насаджень загального користування, всього, га	46,175	46,175	46,175	46,175	46,175
Кількість парків культури та відпочинку, од.	1	1	1	1	1
Площа парків культури та відпочинку, га	30	30	30	30	30
Сквери, га	0,535	0,535	0,535	0,535	0,535
Набережні та бульвари, га	15,64	15,64	15,64	15,64	15,64
Питома вага площі зелених насаджень в загальній площі міста, %	4	4	4	4	4
Загальна протяжність мереж зовнішнього освітлення, км	50,798	50,798	50,798	50,798	50,798
Кількість світлоточок в мережі зовнішнього освітлення, одиниць	1780	1783	1793	1793	1793
Кількість кладовищ, одиниць	1	1	1	1	1
Площа кладовищ, га	3,0	3,0	3,0	3,0	3,0

9. ТРАНСПОРТ

Таблиця 18. Громадський транспорт

	2009	2010	2011	2012	2013
Перевезено пасажирів, млн.осіб	1359	Інфор.конф.	1236,1	841,5	569,8
- з нього маршрутними автобусами	1342,7	Інфор.конф.	1215,0	832,5	565,4
Пасажирооборот, млн.пас.км.	31,6	Інфор.конф.	24,2	18,2	16,4
- з нього маршрутними автобусами	29,0	Інфор.конф.	23,5	17,7	16,3
Середня дальність пасажирських перевезень, км	23,3	Інфор.конф.	19,5	21,7	28,8
- з неї маршрутними автобусами	21,6	Інфор.конф.	19,4	21,3	28,8
Кількість маршрутів	6	6	6	6	6
- автобусних	-	-	-	-	-
- маршрутних таксі	6	6	6	6	6

10. ЕКОНОМІКА ТЕРИТОРІАЛЬНОЇ ГРОМАДИ МІСТА

10.1. Суб'єкти господарської діяльності

Таблиця 19. Зареєстровані суб'єкти господарської діяльності за мінусом ліквідованих (на 31 грудня)

Юридичні особи

	2009	2010	2011	2012	2013
м.Кузнецовськ	185	204	235	259	286

Фізичні особи

	2009	2010	2011	2012	2013
м. Кузнецовськ	722	785	872	950	1071

Графік 8. Зареєстровані суб'єкти господарської діяльності за мінусом ліквідованих (станом на 31 грудня), осіб



ЕКОНОМІЧНИЙ ПРОФІЛЬ МІСТА КУЗНЕЦОВСЬК

**Таблиця 20. Зареєстровані суб'єкти господарської діяльності в місті¹
(за даними головного управління статистики в Рівненській області)**

	станом на 13.02.2014
Сільське господарство, мисливство, лісове господарство, рибальство	3
Промисловість	15
Будівництво	26
Діяльність транспорту та зв'язку	7
Торгівля, ремонт автомобілів, побутових виробів та предметів особистого вжитку, діяльність готелів та ресторанів	34
Інші комерційні послуги (нерухомість + фінансова діяльність)	43
Державне управління	18
Освіта, охорона здоров'я та надання соціальної допомоги	36
Інші комунальні та соціальні послуги	209
РАЗОМ	391

¹ У зв'язку з набуттям чинності національного класифікатора України ДК 009:2010 «Класифікація видів економічної діяльності» та переходом органів державної статистики та інших органів державної влади на КВЕД-2010 інформація в розрізі видів економічної діяльності не надається.

Таблиця 21. Найбільші роботодавці міста

Підприємства	Основний вид діяльності	Чисельність 2013 р.
ВП «Рівненська АЕС» ДП «НАЕК»Енергоатом»	40.11	8121
Управління освіти виконавчого комітету Кузнецовської міської ради	84.11	1603
Кузнецовське міське комунальне підприємство	35.30	885
ТзДВ «Кузнецовський хлібозавод»	10.71	165
ДЗ «СМСЧ № 3 МОЗ України»	86.10	745
ТЗОВ Кузнецовське налагоджувально-монтажне підприємство «Електропідведенмонтаж»	41.20	235
ВП «Складське господарство «ДП «НАЕК»Енергоатом»	63.12	317
ПП фірма «Імбекс»	47.11	135
КП «Міські електричні мережі»	40.13	101

Таблиця 22. Перелік банків

Перелік банків та їх представництва, які працюють в місті Кузнецовськ (станом на 01.01.2014)

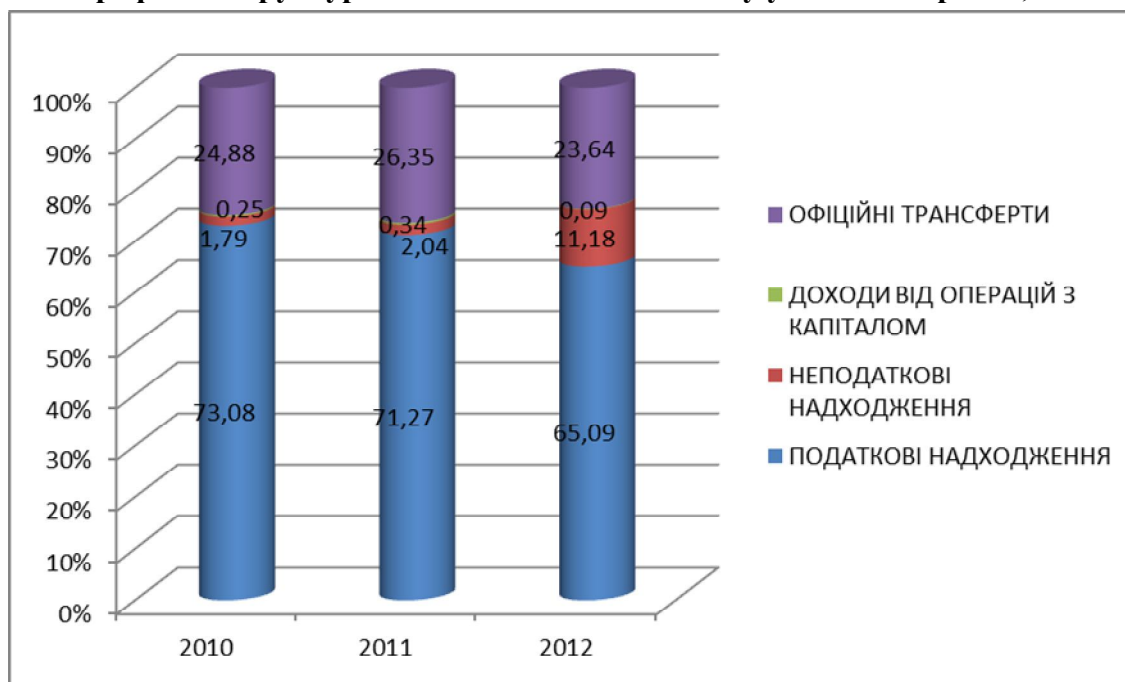
№, п/п	Назва установи	Адреса
1	БРОКБІЗНЕСБАНК, Кузнецовське відділення РФ АТ	м.Кузнецовськ, майдан Незалежності,4
2	Надра, відділення №14	м. Кузнецовськ, мкр-н. Вараш, 5
3	ОТП Банк, регіональне представництво, ЗАТ	м. Кузнецовськ, вул. Лесі Українки (маг. «Мобілочка») м.Кузнецовськ, майдан Незалежності, 4

ЕКОНОМІЧНИЙ ПРОФІЛЬ МІСТА КУЗНЕЦОВСЬК

		(маг. «Меблі Престиж»)
4	Ощадбанк, Кузнецовські ТББВ	м.Кузнецовськ, мкр-н. Енергетиків, 23 м.Кузнецовськ, мкр-н. Будівельників, 45
5	Райффайзен Банк Аваль, Кузнецовське відділення РОД ПАТ	м. Кузнецовськ, мкр-н. Вараш, 2
6	Укрінбанк, Кузнецовське відділення ПАТ Укрінбанк	м.Кузнецовськ, майдан Незалежності, 8
7	Укрпромбанк, відділення № 2 РФ	м. Кузнецовськ, мкр-н. Вараш, 4А
8	Фінанси та кредит, відділення № 17 РФ	м.Кузнецовськ, майдан Незалежності,4
9	Приватбанк, Кузнецовські відділення РФ КБ № 1 № 2 № 3	м. Кузнецовськ мкр-н. Вараш, 5А бульвар Шевченка, 15 мкр-н. Будівельників, 57
10	Промінвестбанк, Кузнецовське відділення ПАТ Промінвестбанк м.Рівне	м. Кузнецовськ, мкр-н Перемоги, 42А
11	Представництво АТ «Дельта Банк» № 1 № 2 № 3 № 4	м. Кузнецовськ мкр-н. Вараш, 11 (маг. «VICOTEC») мкр-н. Вараш, 14 (маг. «ІНФОТЕХ») мкр-н. Перемоги, 19 (маг. «У Маєвського») мкр-н. Будівельників, 48 (маг. «Світ взуття»)
12	Представництво АТ «Банк Ренесанс Капітал»	м.Кузнецовськ, мкр-н. Вараш,11 (маг. «Київстар»)
13	Представництво АТ «Платіnum Банк»	м. Кузнецовськ, вул.Енергетиків,3 центральний ринок (маг. «Кашалот»)
14	Представництво Банк «Русский стандарт»	м. Кузнецовськ, мкр-н. Вараш, 11 (маг. «VICOTEC»)
15	Відділення Кредит Маркет № 9 Західного РУ ООО «ЦФР»	м. Кузнецовськ, мкр-н. Вараш, 11
16	Укргазбанк	м. Кузнецовськ, мкр-н. Вараш, 6

11. ФІНАНСОВИЙ СТАН ТЕРИТОРІАЛЬНОЇ ГРОМАДИ МІСТА

Графік 9. Структура доходів міського бюджету у 2010-2012 роках, %



ЕКОНОМІЧНИЙ ПРОФІЛЬ МІСТА КУЗНЕЦОВСЬК

Таблиця 23. Доходи міського бюджету, тис.грн.

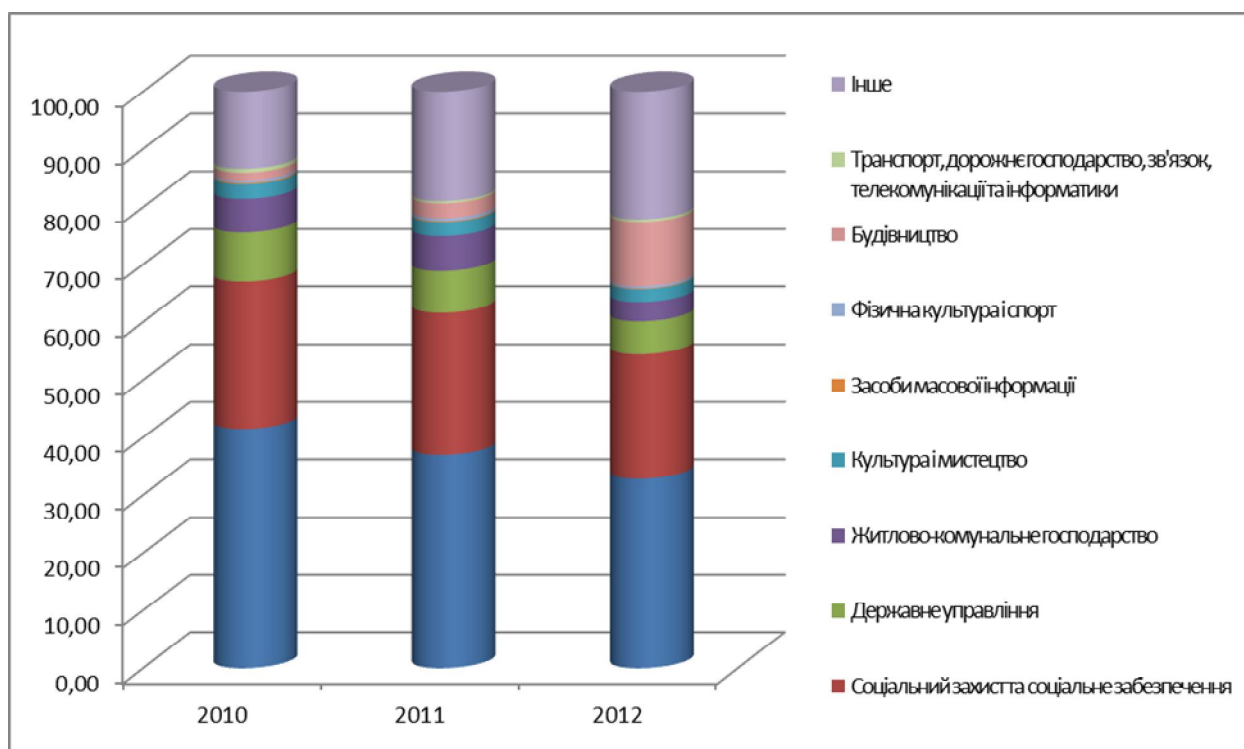
Доходи	2010	2011	2012	2013
ПОДАТКОВІ НАДХОДЖЕННЯ, разом:	95310,3	113308,0	130487,8	147954,6
Податок з доходів фізичних осіб	83249,6	97199,3	111894,2	129038,8
Податок на прибуток підприємств комунальної власності	305,9	234,3	792,7	572,7
Податки на власність	545,4	626,5	718,5	416,0
Збори та плата за спеціальне використання природних ресурсів				
Плата за використання надрами				
Плата за землю	9272,9	14001,6	14196,0	14188,7
Місцеві податки та збори, разом, в тому числі	851,7	1154,7	2721,1	3541,4
- туристичний збір (з 2011р.)				
- збір за провадження деяких видів підприємницької діяльності		263,6	356,4	361,3
- єдиний податок		867,7	2364,7	3165,1
- ринковий збір (до 2011р.)	599,6	2,1		
Інші податки та збори	1084,8	91,6	165,3	197,0
НЕПОДАТКОВІ НАДХОДЖЕННЯ, разом:	2336,4	3237,9	22405,4	25583,3
Доходи від власності та підприємницької діяльності	591,8	99,5	233,9	58,3
Надходження коштів від відшкодування втрат с/г лісогосподарського виробництва				
Адміністративні збори та платежі, доходи від некомерційної господарської діяльності	67,4	55,5	315,9	323,1
Надходження від орендної плати за користування цілісним майновим комплексом та іншим державним майном			282,5	300,0
Державне мито	67,4	48,3	25,1	19,6
Інші неподаткові надходження	167,9	64,2	239,1	104,5
Інші надходження	167,9	64,2	239,1	104,5
Доходи від операцій з кредитування та надання гарантій				
Власні надходження бюджетних установ	1509,3	3018,7	21616,5	25097,4
ДОХОДИ ВІД ОПЕРАЦІЙ З КАПІТАЛОМ, разом:	323,5	546,1	185,8	638,4
Надходження від продажу основного капіталу	101,9	232,7	35,4	193,5
Кошти від продажу землі і нематеріальних активів	221,6	313,4	150,4	444,9
Кошти від продажу землі	221,6	313,4	150,4	444,9
ОФЦІЙНІ ТРАНСФЕРТИ, разом:	32441,9	41903,1	47397,1	58251,9
Дотації	54,8	1215,9	854,4	661,8
Субвенції	32387,1	40687,2	46542,7	57590,1

ЕКОНОМІЧНИЙ ПРОФІЛЬ МІСТА КУЗНЕЦОВСЬК

Таблиця 24. Видатки міського бюджету, тис. грн.

Видатки	2010	2011	2012	2013
Освіта	51819,1	58115,4	66961,3	73569,9
Охорона здоров'я	-	-	-	-
Соціальний захист та соціальне забезпечення	31908,1	38786,7	44277,9	73896,7
Державне управління	10726,1	11369,5	11434,4	13135,4
Житлово-комунальне господарство	7300,0	9609,0	6755,0	14949,1
Культура і мистецтво	3195,6	3811,1	4594,0	5307,0
Засоби масової інформації	265,2	265,2	255,0	225,0
Фізична культура і спорт	542,0	787,8	757,4	891,6
Будівництво	1666,5	4115,4	22896,4	5475,9
Транспорт, дорожнє господарство, зв'язок, телекомунікації та інформатики	816,4	584,8	891,9	3123,9
Інше	16688,3	29785,5	45164,6	36342,0
Всього видатків	124927,3	157230,4	204087,9	226916,5
Кредитування (надання та повернення)	-53,8	-56,1	66,6	-45,0
Разом видатків та кредитування	124873,5	157174,3	204154,5	226871,5

Графік 10. Структура видатків міського бюджету у 2010-2012 роках, %



12. ЗАКЛАДИ СУСПІЛЬНОГО КОРИСТУВАННЯ ТА ІНФРАСТРУКТУРА

12.1. Наука та освіта

Забезпечення всебічного розвитку дітей дошкільного віку відповідно до їх індивідуальних особливостей, культурних потреб спільно із батьками здійснюють у місті 9 дошкільних навчальних закладів та дошкільні підрозділи навчально-виховних комплексів №1 та №10. Дошкільною освітою охоплено 2282 дитини, що становить 73,5% від загальної кількості дітей дошкільного віку від 1 до 6 років, а діти віком від 5 до 6 років охоплені дошкільною освітою на 100 відсотків, таких всього – 526.

Право громадян на отримання базової та повної загальної середньої освіти забезпечують 8 навчальних закладів. У тому числі: гімназія - 1, загальноосвітні школи I-III ступенів–5, шкільні підрозділи навчально–виховних комплексів „дошкільний навчальний заклад-загальноосвітня школа I ступеня” – 2.

У 2012-2013 н.р. у 208 класах навчалось 5120 учнів, що на 6 класів менше, ніж у попередньому році. Середня наповнюваність учнів у класах складала 24,8%. У 2012-2013 навчальному році 6,4% учнів навчалось у другу зміну, що на 9,4% менше, ніж минулого року.

Професійно-технічне училище будувалось разом з Рівненською АЕС. У 1982 році заклад гостинно запросив перших учнів у свої світлі аудиторії, добре обладнані майстерні.

Сьогодні училище – це сучасний державний професійно-технічний навчальний заклад II атестаційного рівня, що здійснює підготовку робітників, як правило, з числа випускників загальноосвітніх навчальних закладів та перепідготовку робітників Рівненської атомної електростанції. Щорічно училище випускає 120 учнів.

На сьогоднішній день в училищі працює 75 працівників і навчається 248 учнів. Інженерно-педагогічний колектив налічує 42 працівники. В училищі функціонують спортивні гуртки з волейболу, настільного тенісу, футболу, атлетичної гімнастики. Поряд з спортивними гуртками активно працюють драматичний, художньої самодіяльності. За час існування училища підготовлено 7 тис. кваліфікованих робітників та проведено перепідготовку персоналу ВП РАЕС більше 10 тис. осіб.

Таблиця 25. Випускники середніх, вищих навчальних закладів, осіб

(за даними управління освіти виконавчого комітету Кузнецовської міської ради та головного управління статистики в Рівненській області)

Тип, назва навчального закладу	2009	2010	2011	2012	2013
Загальноосвітні заклади III ступеня, всього	493	482	478	401	439
-денні	493	482	478	401	439
-вечірні	-	-	-	-	-
Професійно-технічні училища					
Професійно-технічне училище ВП «Рівненська АЕС»	82	105	85	117	107

12.2. Охорона здоров'я

Турбота про здоров'я жителів міста завжди була в центрі уваги місцевої влади та керівників підприємств. В місті медичне обслуговування здійснює державний заклад "Спеціалізована медико–санітарна частина № 3 МОЗ України" (далі – ДЗ "СМСЧ №3 МОЗ України").

В ДЗ "СМСЧ № 3 МОЗ України" функціонують лікувальні та діагностичні кабінети: клініко–діагностична, біохімічна та імунологічна лабораторії, кабінет ультразвукової діагностики, рентген–діагностичний, комп'ютерної томографії, кабінет функціональної діагностики, фізіотерапевтичний кабінет, кабінет аерозольтерапії, ЛФК.

Для надання медичної допомоги працює поліклініка загальною потужністю 460 відвідувань за зміну. Для надання медичної допомоги в ДЗ "СМСЧ №3 МОЗ України" працює – 138 лікарів, в тому числі: 22 – терапевти, 3 – кардіологи, 9 – хірургів, 5 – анестезіологів, 4 – ортопеди–травматологи, 10 – стоматологів, 16– акушер–гінекологів, 19–педіатрів, 3–офтальмологи. Мають вищу кваліфікаційну категорію – 54, першу – 25 та другу – 12 лікарів. Середній медичний персонал – 360, мають вищу категорію – 187, першу – 36, другу – 28.

Кабінети обладнані необхідною діагностичною та лікувальною апаратурою, проте потребує заміни рентген–діагностичний апарат, УЗД–апарат, фізіотерапевтична апаратура.

Таблиця 26. Заклади охорони здоров'я

Лікувальна установа	Кількість ліжок	
	стаціонарних	денного перебування
«ДЗ СМСЧ № 3» МОЗ України	295	15
в тому числі:		
– акушерсько-гінекологічне відділення	60	
– дитяче соматичне відділення	25	
– інфекційне відділення	30	
– травматологічне відділення	30	
– неврологічне відділення	30	
– хірургічне відділення	60	
– кардіологічне відділення	30	
– терапевтичне відділення	30	

12.3. Заклади культурно-спортивного призначення

В системі позашкільної освіти міста працює Будинок дитячої та юнацької творчості та Дитячо-юнацька спортивна школа.

За звітний період якісно зросла діяльність Будинку дитячої та юнацької творчості.

У 2012-2013 навчальному році в закладі функціонувало 29 гуртків та творчих об'єднань, що поділені на 85 груп, у яких здобували позашкільну освіту 1147 вихованців. Творчі учнівські об'єднання працювали за трьома навчальними рівнями та шістьма напрямками. За останні роки середня наповнюваність в групах має тенденцію до зростання.

У 2013 році БДЮТ став переможцем обласного конкурсу „Кращий позашкільний навчальний заклад року”.

Дитячо-юнацька спортивна школа є позашкільним навчальним закладом спортивного профілю, який створює необхідні умови для гармонійного виховання, фізичного розвитку, змістовного відпочинку і дозвілля дітей.

У структурі дитячо-юнацької спортивної школи працювало п'ять відділень: баскетболу, волейболу, дзюдо, футболу та греко-римської боротьби, де позашкільну освіту здобували 388 вихованців. Відділення волейболу, баскетболу, футболу функціонували на базі ЗОШ №1, №2, №4, №5, відділення греко-римської боротьби - на базі ДЮСШ РАЕС. З листопада 2009 року заклад у своєму підпорядкуванні має реабілітаційно-відновлювальний центр (сауна, басейн), який ефективно використовується для оздоровлення його вихованців. У поточному навчальному році функціонували 30 груп: 24 – початкової базової підготовки, 6 груп попередньої базової підготовки.

Сьогодні культурне обслуговування населення міста забезпечують такі установи:

- Кузнецовська міська публічна бібліотека;
- Кузнецовська міська бібліотека для дітей;
- початковий спеціалізований мистецький навчальний заклад
- Кузнецовська дитяча музична школа;
- центр дозвілля;
- комунальний заклад «Парк культури та відпочинку».

З метою фізичного розвитку, фізкультурно-спортивної реабілітації в 1979 році був заснований спортивний комплекс "Ізотоп". На спорудах спорткомплексу всім бажаючим надається можливість зміцнити своє здоров'я, займаючись: аеробікою, футболу, греко-римською боротьбою, плаванням, волейболом, настільним тенісом, великим тенісом, відвідати сауну та отримати методичну допомогу щодо занять фізичними вправами.

Спорткомплекс має спортивно-тренувальну базу:

- стадіон;
- плавальний 25-метровий басейн «Енергетик»;
- спеціалізований зал греко-римської боротьби;
- 2 спеціалізовані спортивні зали боксу;
- спеціалізований зал аеробіки;
- спеціалізований зал важкої атлетики;
- стрілецький тир;
- кінно-спортивна школа;
- реабілітаційно-оздоровчий центр.

В секціях спортивного комплексу нараховується 597 учнів-спортсменів, що займаються у 60 спортивних групах. З них: спортсменів 1 розряду – 11 чол., КМС України – 11 чол., МС України – 2 чол., майстер спорту міжнародного класу – 1 чол.

ЕКОНОМІЧНИЙ ПРОФІЛЬ МІСТА КУЗНЕЦОВСЬК

Таблиця 27. Місткість споруд культурно-спортивного призначення

Споруда	Скільки відвідувачів вміщує	Події чи заходи, що викликають найбільший приплив гостей
Спортивна зала Кузнецовської загальноосвітньої школи №1	60	Спортивні змагання з видів спорту
Спортивний майданчик Кузнецовської загальноосвітньої школи №1	250	Спортивні змагання з видів спорту
Спортивний майданчик Кузнецовської загальноосвітньої школи №2	250	Спортивні змагання з видів спорту
Спортивний майданчик Кузнецовської загальноосвітньої школи №3	250	Спортивні змагання з видів спорту
Спортивна зала Кузнецовської загальноосвітньої школи №4	60	Спортивні змагання з видів спорту
Спортивний майданчик Кузнецовської загальноосвітньої школи № 4	250	Спортивні змагання з видів спорту
Спортивна зала Кузнецовської загальноосвітньої школи № 5	60	Спортивні змагання з видів спорту
Початковий спеціалізований мистецький навчальний заклад Кузнецовська дитяча музична школа	300	Звітні концерти школи, святкові заходи, концерти артистів естради, фестивалі, презентації, що проходять у концертній залі школи
Кузнецовська міська публічна бібліотека	150	Тематичні мистецькі заходи, презентації, флеш-моби, засідання любительських об'єднань, зустрічі з поетами, письменниками, журналістами, літературні вітальні
Кузнецовська міська бібліотека для дітей	60	Тематичні мистецькі заходи, презентації, флеш-моби, засідання любительських об'єднань, зустрічі з поетами, письменниками, журналістами, літературні вітальні
Центр дозвілля	250	Вечори відпочинку, тематичні мистецькі заходи, фестивалі, концерти, ранки для дітей, презентації, родинні свята
КЗ «Парк культури та відпочинку»	жителі та гості міста	Атракціони, ярмарки, народні гуляння, літні концерти і дискотеки, дитячі розважальні програми, родинні свята та інші мистецькі заходи
Будинок культури ВП «Рівненська АЕС» в т.ч.: Велика зала	1838 700	Конференції, засідання, заходи з нагоди святкування державних та професійних свят, концерти, фестивалі, вистави, розважальні програми, спортивні змагання, вечори відпочинку, заходи по замовленню, тренування, заняття гуртків та колективів

ЕКОНОМІЧНИЙ ПРОФІЛЬ МІСТА КУЗНЕЦОВСЬК

Спортивний комплекс ВП «Рівненська АЕС» в т.ч.:		Спортивно-масові заходи різних рівнів
1. Спортивний зал «Ринг»	20	
2. Спортивний зал «Ізотоп»	30	
3. Реабілітаційно-спортивний комплекс	30	
4. Плавбасейн «Енергетик»	40	
5. Кінно-спортивна база	40	
6. Стрілецький тир	40	
7. Стадіон «Ізотоп»:		
- центральне поле	3000	
- запасні поля	500	
- тенісні корти	100	
- ігрові майданчики	100	
8. Адміністративно-господарська будівля (павільйон-роздягальня)	250	
- спеціалізований зал важкої атлетики	30	

13. ДОВКІЛЛЯ

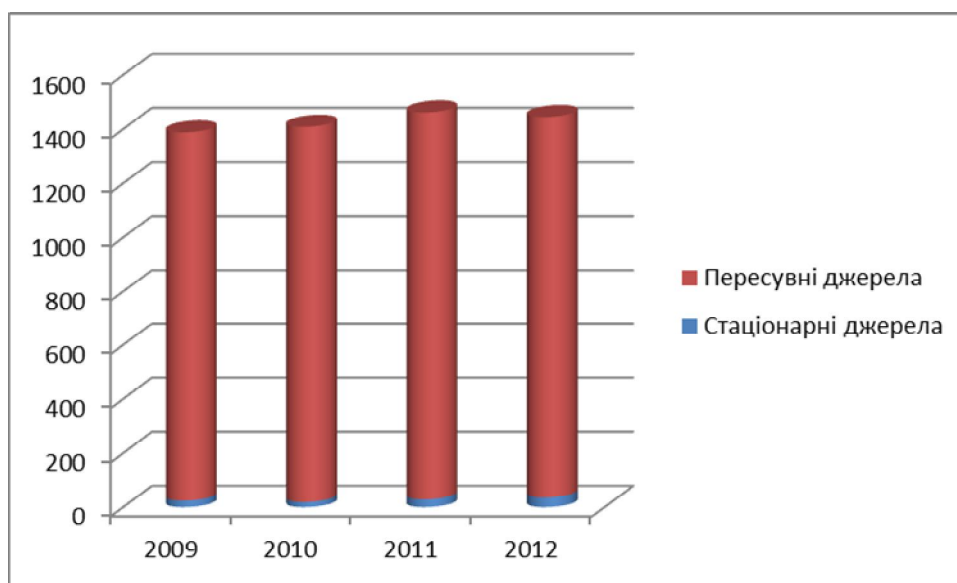
13.1. Атмосфера

Таблиця 28. Забруднення повітря

	2009	2010	2011	2012
Викиди шкідливих речовин в атмосферне повітря – всього, тонн	1388	1409	1463	1446
Стационарні джерела, у тому числі:	25	20	30	37
діоксиду сірки	2	2	2	2
діоксиду азоту	6	6	6	6
метану	0	0	0	0
оксиду вуглецю	2	2	3	3
оксиду азоту	0	0	0	0
сажі	1	1	0	0
неметанових летких органічних сполук	14	9	19	26
Пересувні джерела, у тому числі:	1363	1389	1433	1409
діоксиду сірки	15	16	15	17
діоксиду азоту	137	144	146	155
метану	4	4	5	4
оксиду вуглецю	1039	1055	1093	1063
оксиду азоту	1	1	1	1
сажі	18	20	20	23
неметанових летких органічних сполук	149	149	153	146

ЕКОНОМІЧНИЙ ПРОФІЛЬ МІСТА КУЗНЕЦОВСЬК

Графік 11. Викиди шкідливих речовин в атмосферне повітря, тонн



13.2. Небезпечні відходи

Таблиця 29. Утворення відходів за класами небезпеки¹, тонн

	2009	2010	2011	2012
Всього	I- III класу 98	31490	41275	38132

*- до 2009 року наведені дані по відходах I-III класів;

¹ - 2010 році наведено дані від економічної діяльності підприємств та організацій, з 2011 року з урахуванням відходів, утворених у домогосподарствах.

Таблиця 30. Наявність відходів у спеціально відведених місцях чи об'єктах та на території підприємств за класами небезпеки на кінець року, тонн

	2009	2010	2011	2012
Всього	I- III класу 12596	195486	237283	275628

14. ЦІЛІ РОЗВИТКУ МІСТА

Таблиця 31. Планова інвестиційна діяльність міста до 2020 року

Проект	Орієнтована кошторисна вартість (млн. грн.)
КЗ «Кузнецовський міський центр соціальної реабілітації дітей-інвалідів»:	
- облаштування спелеокімнати (соляна кімната)	проект
- облаштування спортивного майданчика	не визначена
- бетонування пішохідних доріжок в лісовій зоні	не визначена
- добудова корпусу з басейном, спортивною та актовими залами	не визначена
Управління освіти виконавчого комітету Кузнецовської міської ради	
- реконструкція ЗОШ №2 (покрівлі, заміна вікон, опорядження зовнішніх стін)	8,3046
- реконструкція ЗОШ №1 в м.Кузнецовськ (коригування)	1,15139
- реконструкція їдальні ЗНЗ №1 м.Кузнецовськ Рівненської області	1,53542
- капітальний ремонт покрівлі ЗНЗ №4 м.Кузнецовськ м-н Вараш, 39	0,5729
- капітальний ремонт покрівлі Кузнецовського дошкільного навчального закладу (ясла-садок) №8 мкр-ні Вараш, 15 м.Кузнецовськ	0,4499
- капітальний ремонт покрівлі Кузнецовського НВК (Дошкільного закладу-школи №10) мкр-ні Вараш, 38 м. Кузнецовськ	0,502615
- капітальний ремонт покрівлі Кузнецовського загальноосвітнього навчального закладу №5 в м.Кузнецовськ, мікр-н Вараш, 36.	0,765762
- капітальний ремонт покрівлі Кузнецовської гімназії в м.Кузнецовськ, мкр-н Вараш, 37, м. Кузнецовськ	0,537366
- капітальний ремонт системи опалення дошкільного навчального закладу №3	0,1742
- капітальний ремонт (санація) будівлі Кузнецовського загальноосвітнього навчального закладу №3 в м.Кузнецовськ, мікрорайон Перемоги, 8, Рівненської області. Заміна вікон	1,688563
- капітальний ремонт (санація) будівлі Кузнецовського загальноосвітнього навчального закладу №4 в м.Кузнецовськ, мікрорайон Вараш, 39, Рівненської області. Заміна вікон	0,999901
- капітальний ремонт (санація) будівлі Кузнецовського загальноосвітнього навчального закладу №5 в м.Кузнецовськ, мікрорайон Вараш, 36, Рівненської області. Заміна вікон	0,985886
- капітальний ремонт (санація) будівлі Кузнецовської гімназії в м.Кузнецовськ, мікрорайон Вараш, 37, Рівненської області. Заміна вікон	0,61361
- капітальний ремонт (санація) будівлі Кузнецовського навчально-виховного комплексу №1 в м.Кузнецовськ, мікрорайон Будівельників, 41, Рівненської області. Заміна вікон	0,615122
- капітальний ремонт (санація) будівлі Кузнецовського навчально-виховного комплексу №10 в м.Кузнецовськ, мікрорайон Вараш, 38, Рівненської області. Заміна вікон	0,532351
- капітальний ремонт (санація) будівлі Кузнецовської ДЮСШ в м.Кузнецовськ, мікрорайон Вараш, 28В, Рівненської області. Заміна вікон	0,052343
- система автоматичної пожежної сигналізації та оповіщення людей про пожежу дошкільного навчального закладу №8 м.Кузнецовськ	0,204458
- система автоматичної пожежної сигналізації та оповіщення людей про пожежу школи №4 м.Кузнецовськ	0,447775

ЕКОНОМІЧНИЙ ПРОФІЛЬ МІСТА КУЗНЕЦОВСЬК

- придбання обладнання для кабінету фізики у ЗНЗ №4, ЗНЗ№5	0,4
- придбання обладнання для кабінету біології у ЗНЗ №1,2,3,5, гімназію	1
- придбання обладнання для кабінету хімії у ЗНЗ №1,2,3,4,5, гімназію	1,2
Кузнецовське міське комунальне підприємство	
- теплопостачання: реконструкція тепломереж м. Кузнецовськ (влаштування вузлів комерційного обліку гарячої води в міжопалювальний період на магістральних трубопроводах м. Кузнецовська)	1,585
- водопостачання: 1. Реконструкція насосної станції III-го підйому, м.Кузнецовськ. 2. Оснащення приладами технологічного блоку: перший етап – розробка проектно-кошторисної документації і метрологічна експертиза вузла обліку на НС III підйому	0,256
- водовідведення: 1. реконструкція насосної станції КНС-1; 2. Оснащення приладами технологічного обліку: перший етап – розробка проектно-кошторисної документації і метрологічна експертиза вузла обліку на КНС 1,2,3	0,486
- реконструкція теплових мереж мкр-н Будівельників від ТК 9/4 до ТК 9/12 (мкр-н Будівельників б.№ 31/1-4) в т.ч. проектні роботи	3,800
- капітальний ремонт ізоляції зовнішньої теплотраси від ПС 167-ОС 168 до ТК 6/25-ТК6/29 (вздовж бази ВРП) в т.ч. проектні роботи	1,200
- реконструкція міських очисних споруд (МОС) промивка аерофільтрів в т.ч. проектні роботи	2,500
- санація хозфікального водопроводу Д 600 в районі КНС-3 в т.ч. проектні роботи	1,600
- утеплення фасадів та заміна вікон гурт. № 1-3 мкр-н Будівельників вт.ч. проектні роботи	6,800
- будівництво карти по захороненню ТПВ 0,50 га в т.ч. проектні роботи	2,400
- реконструкція (санація) самоплинного госпфекального колектора №1 D-400-1000 мм від колодязя №7 до КНС-1 і до камери переключень №4 в т.ч. проектні роботи	4,200
- реконструкція КНС-1 (трубопроводи всмоктування КН 1,2,3) в т.ч. проектні роботи	0,200
- заміна насосів СМ 250-200-400/4 (КН-1, КН-2)КНС-1	0,200
- заміна механічних решіток грабельних МГ-11Т КНС-1	0,300
ВП «Рівненська АЕС»	
- житловий будинок № 412/4 на 35 кв. каркасно-монолітний	22,436
- житловий будинок № 423 на 49 кв. цегляний	21,352
- житловий будинок № 51/3 на 72 кв. цегляний	23,276
- філіал санаторія-профілакторія ВП «РАЕС»	10,112
- будівля спелеотерапевтичного комплексу	5,142
- загальноосвітня школа № 60	86,110
- розширення міських очисних споруд	98,560
- вулиці мікрорайонів «Північний – 2,3» та «Північно – Східний»	19,096
- дитяча поліклініка на 480 відвідувань в зміну	44,800
- підстанція 110/35/10 кВ в м.Кузнецовськ	40,0
КП «Міські електричні мережі»	
- технічне переоснащення ВРП-110 кВ ПС 110/35/10 кВ «Кузнецовськ»	1,228
- розширення ПС 110/35/10 кВ «Кузнецовськ»	30,0

ЕКОНОМІЧНИЙ ПРОФІЛЬ МІСТА КУЗНЕЦОВСЬК

Таблиця 32. Найвні в місті вільні земельні ділянки для реалізації інвестиційних проектів


№ п/п	Адреса земельної ділянки	Цільове призначення	Власник	Площа, га
1	вул.Курчатова	Для будівництва малоповерхових житлових будинків та офісних приміщень	Кузнецовська міська рада	1,08
2	вул. Т.Боровця	Для будівництва зблокованих житлових будинків	Кузнецовська міська рада	1,2
3	мкр-н. Перемоги (в районі кафе «Фортеця»)	Для будівництва кафе	Кузнецовська міська рада	0,0341
4	вул.Колгоспна	Для здійснення підприємницької діяльності, а саме для розміщення оглядового майданчика з продажу мопедів, скутерів та мототехніки с/г призначення	Кузнецовська міська рада	0,015
5	вул.Колгоспна	Для здійснення підприємницької діяльності, а саме для розміщення консультаційного кіоску і оглядового майданчику з продажу автомобілів	Кузнецовська міська рада	0,015
6	вул.Енергетиків (в р-ні МПП «Ринок»)	Для здійснення підприємницької діяльності, а саме для розміщення торговельних павільйонів	Кузнецовська міська рада	0,0519
7	мкр-н. Будівельників (навпроти приміщення ДЗ СМСЧ №3)	Для здійснення підприємницької діяльності, а саме для будівництва магазину	Кузнецовська міська рада	0,0098
8	мкр-н. Перемоги (навпроти ж/б № 32а)	Для здійснення підприємницької діяльності, а саме для будівництва магазину	Кузнецовська міська рада	0,0054
9	мкр-н. Вараш, 11а	Для здійснення підприємницької діяльності, а саме для розміщення торговельного павільйону	Кузнецовська міська рада	0,0030
10	мкр-н. Вараш (в районі зупинку «Грибки»)	Для здійснення підприємницької діяльності, а саме для розміщення торговельного павільйону	Кузнецовська міська рада	0,0021

ЕКОНОМІЧНИЙ ПРОФІЛЬ МІСТА КУЗНЕЦОВСЬК

11	вул.Садова (за приміщенням більярдного клубу «Піраміда»)	Для здійснення підприємницької діяльності, а саме для розміщення ринку вживаних речей	Кузнецовська міська рада	0,15
12	вул.Комунальна	Для здійснення підприємницької діяльності	Кузнецовська міська рада	0,0540
13	мкр-н. Будівельників (біля маг. «Керамбуд»)	Для здійснення підприємницької діяльності	Кузнецовська міська рада	0,0163
14	вул.Правика	Для здійснення підприємницької діяльності	Кузнецовська міська рада	0,43
15	дор.Теплична	Для здійснення підприємницької діяльності	Кузнецовська міська рада	0,0944
16	вул.Лісова	Для будівництва та обслуговування будівель торгівлі, а саме: для розміщення тимчасової споруди для здійснення підприємницької діяльності	Кузнецовська міська рада	0,0180
17	вул.Правика	Для розміщення та експлуатації основних, підсобних і допоміжних будівель та споруд будівельних організацій та підприємств, а саме: для будівництва офісних та складських приміщень	Кузнецовська міська рада	0,2144
18	мкр-н. Перемоги (навпроти ж/б № 32а)	Для будівництва та обслуговування будівель торгівлі	Кузнецовська міська рада	0,0050

15. ПОРІВНЯННЯ З ІНШИМИ МІСТАМИ УКРАЇНИ

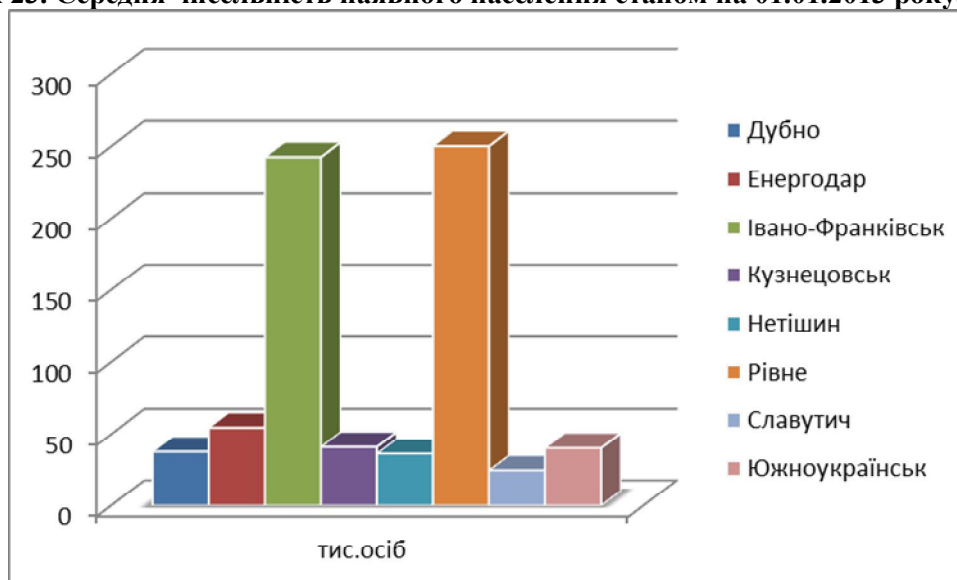
Примітка: Для порівняння відібрані міста-супутники АЕС, міста обласного значення, міста обласні центри. Дані опрацьовані з використанням Автоматизованої Системи

Муниципальної Статистики 

Таблиця 33. Середня чисельність наявного населення станом на 01.01.2013 року, тис.осіб

№	Місто	Середньорічна чисельність наявного населення міста
1	Дубно	38,02
2	Енергодар	54,67
3	Івано-Франківськ	242,7
4	Кузнецовськ	41,35
5	Нетішин	36,6
6	Рівне	250,3
7	Славутич	24,7
8	Южноукраїнськ	40,5

Графік 23. Середня чисельність наявного населення станом на 01.01.2013 року, тис.осіб

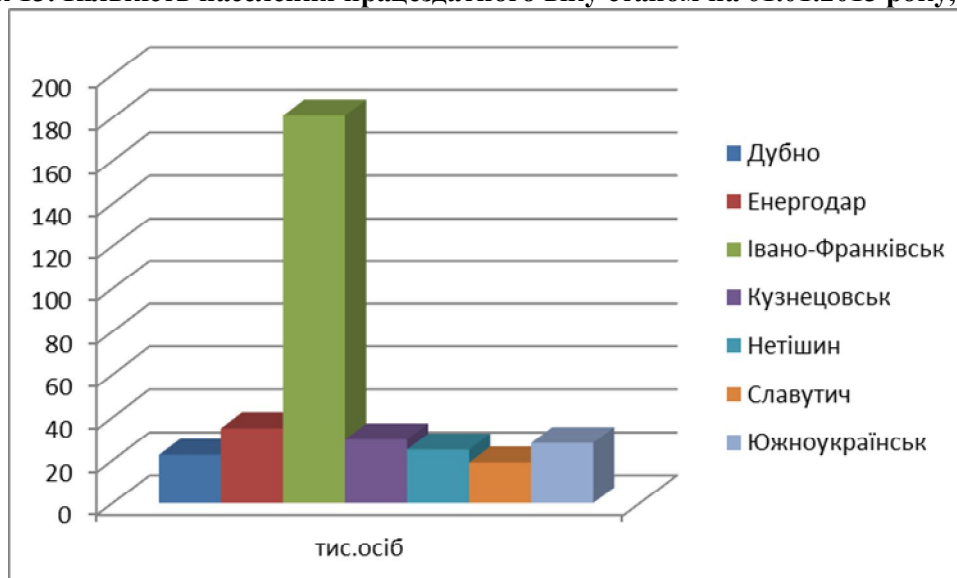


Таблиця 34. Кількість населення працездатного віку станом на 01.01.2013 року, тис.осіб

№	Місто	Кількість населення працездатного віку, тис.осіб
1	Дубно	22,61
2	Енергодар	35,04
3	Івано-Франківськ	181,11
4	Кузнецовськ	29,77
5	Нетішин	25,05
6	Славутич	19
7	Южноукраїнськ	28,2

ЕКОНОМІЧНИЙ ПРОФІЛЬ МІСТА КУЗНЕЦОВСЬК

Графік 13. Кількість населення працездатного віку станом на 01.01.2013 року, тис.осіб



Таблиця 35. Кількість чоловіків на 100 жінок, осіб

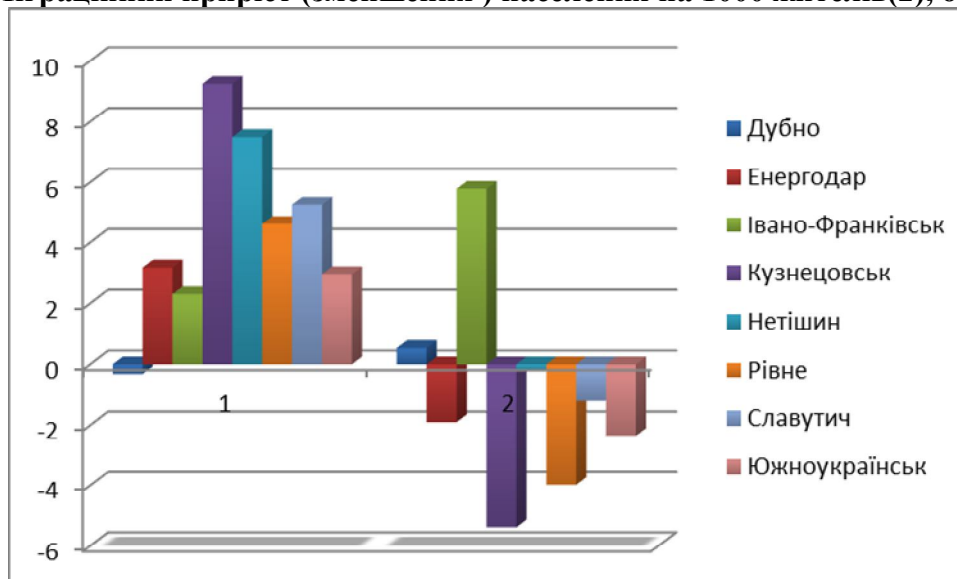
№	Місто	Кількість чоловіків на 100 жінок, осіб
1	Дубно	82,17
2	Енергодар	88,43
3	Івано-Франківськ	88,77
4	Кузнецовськ	94,29
5	Нетішин	90,99
6	Рівне	84,53
7	Славутич	93,80
8	Южноукраїнськ	88,76

**Таблиця 36. Природний приріст (зменшення населення) на 1000 жителів/
Міграційний приріст (зменшення) населення на 1000 жителів, осіб**

№	Місто	Природний приріст (зменшення населення) на 1000 жителів, осіб	Міграційний приріст (зменшення) населення на 1000 жителів, осіб
1	Дубно	-0,32	0,53
2	Енергодар	3,18	-1,9
3	Івано-Франківськ	2,3	5,78
4	Кузнецовськ	9,24	-5,39
5	Нетішин	7,49	-0,19
6	Рівне	4,61	-3,98
7	Славутич	5,26	-1,21
8	Южноукраїнськ	2,96	-2,35

ЕКОНОМІЧНИЙ ПРОФІЛЬ МІСТА КУЗНЕЦОВСЬК

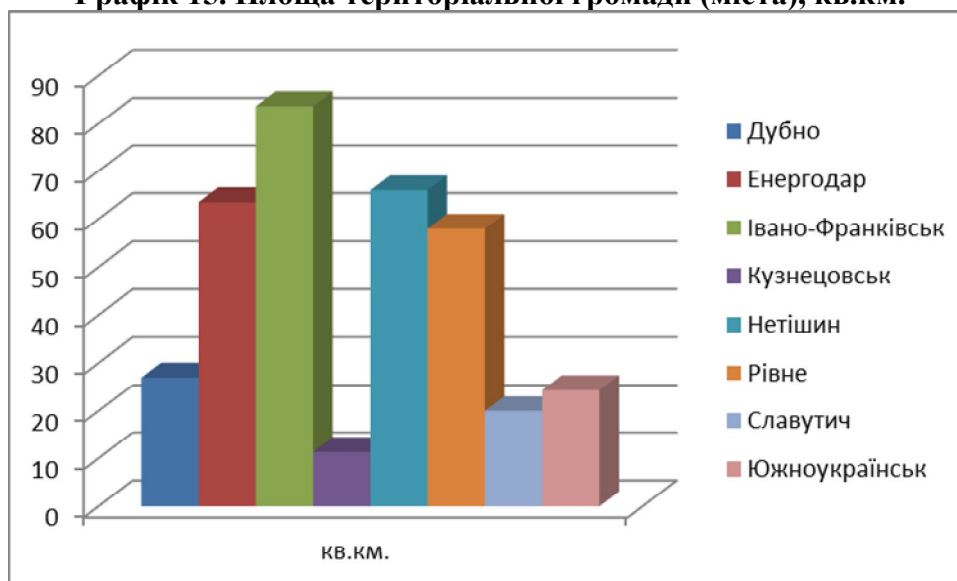
Графік 14. Природній приріст (зменшення населення) на 1000 жителів(1)/ Міграційний приріст (зменшення) населення на 1000 жителів(2), осіб



Таблиця 37. Площа територіальної громади (міста), кв.км.

№	Місто	Площа територіальної громади (міста), кв. км
1	Дубно	27
2	Енергодар	63,5
3	Івано-Франківськ	83,7
4	Кузнецовськ	11,31
5	Нетішин	66
6	Рівне	58
7	Славутич	20
8	Южноукраїнськ	24,4

Графік 15. Площа територіальної громади (міста), кв.км.

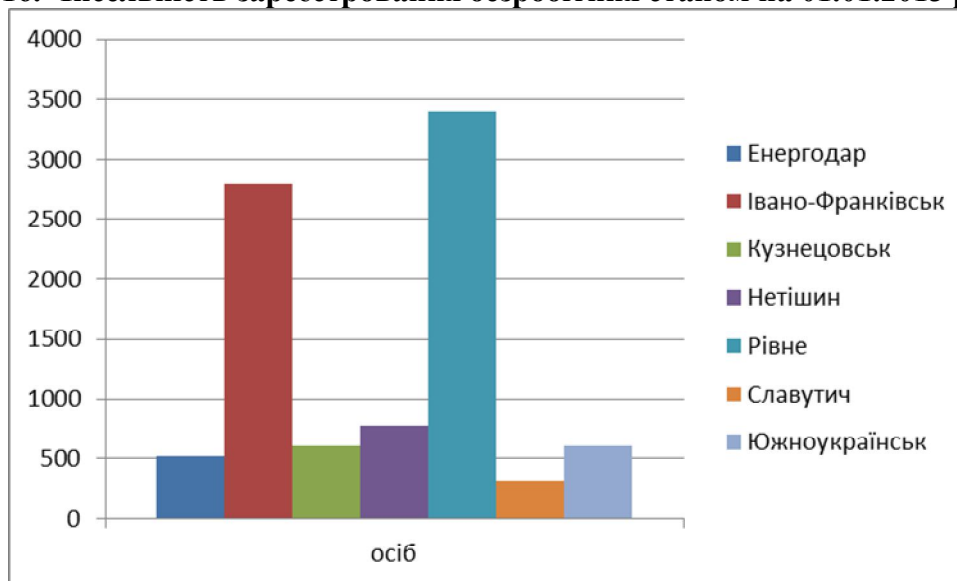


ЕКОНОМІЧНИЙ ПРОФІЛЬ МІСТА КУЗНЕЦОВСЬК

Таблиця 38. Чисельність зареєстрованих безробітних станом на 01.01.2013 року

№	Місто	Чисельність зареєстрованих безробітних, осіб
1	Енергодар	525
2	Івано-Франківськ	2799
3	Кузнецовськ	603
4	Нетішин	774
5	Рівне	3408
6	Славутич	323
7	Южноукраїнськ	606

Графік 16. Чисельність зареєстрованих безробітних станом на 01.01.2013 року, осіб

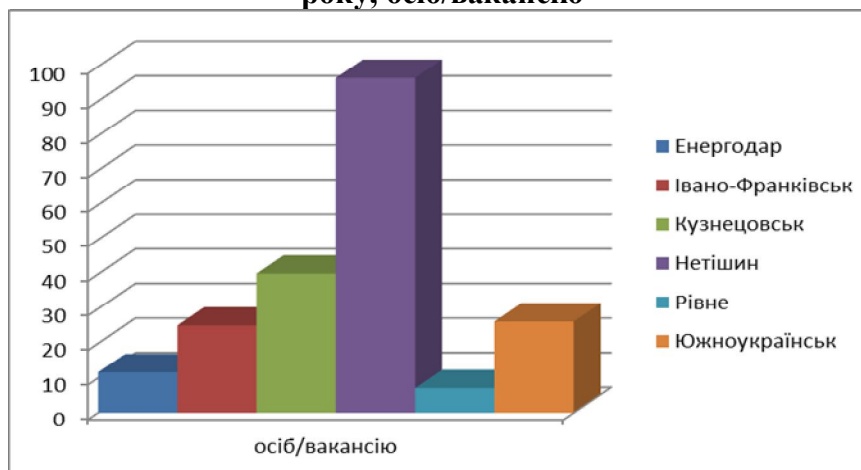


Таблиця 39. Навантаження на одне вільне робоче місце, вакансію станом на 01.01.2013 року, осіб/вакансію

№	Місто	Навантаження на одне вільне робоче місце, вакансію, осіб/вакансію
1	Енергодар	11,67
2	Івано-Франківськ	25,22
3	Кузнецовськ	40,2
4	Нетішин	96,75
5	Рівне	7,06
6	Южноукраїнськ	26,35

ЕКОНОМІЧНИЙ ПРОФІЛЬ МІСТА КУЗНЕЦОВСЬК

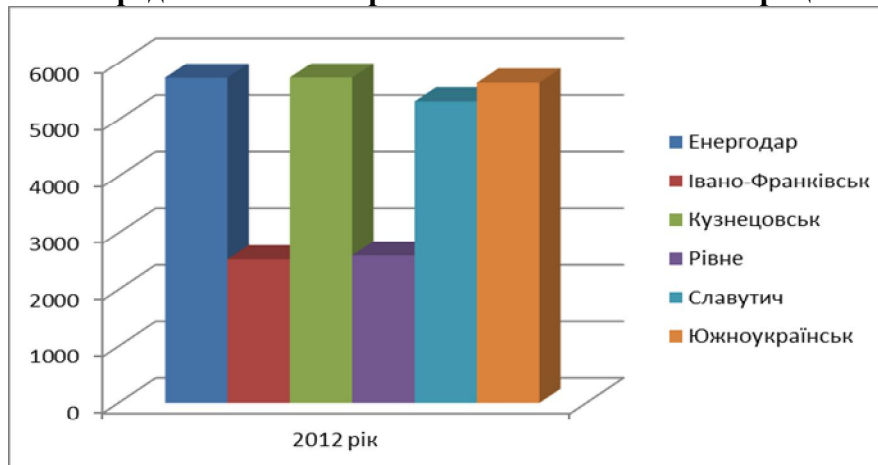
Графік 17. Навантаження на одне вільне робоче місце, вакансію станом на 01.01.2013 року, осіб/вакансію



Таблиця 40. Середньомісячна заробітна плата найманого працівника, грн.

№	Місто	Середньомісячна заробітна плата найманого працівника, грн.
1	Енергодар	5741
2	Івано-Франківськ	2533
3	Кузнецовськ	5743
4	Рівне	2602
5	Славутич	5324
6	Южноукраїнськ	5652

Графік 18. Середньомісячна заробітна плата найманого працівника, грн.



Таблиця 41. Зареєстровані СПД - юридичні особи, фізичні особи-підприємці

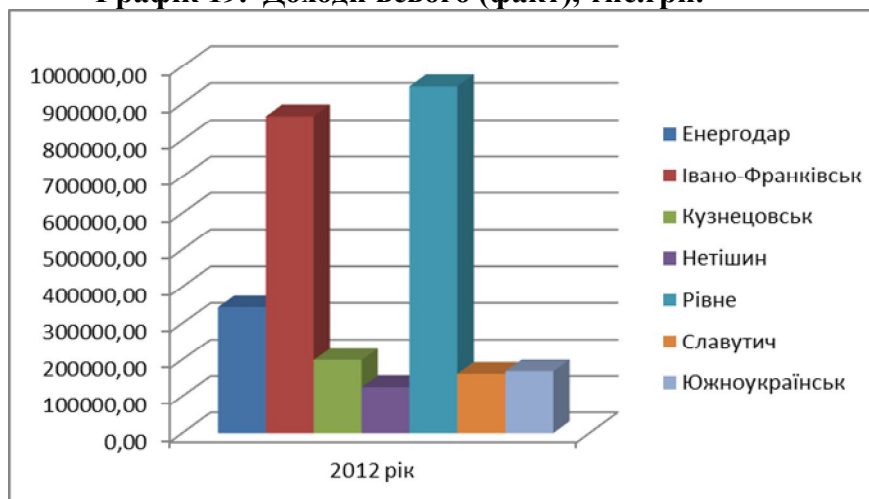
№	Місто	Зареєстрованих СПД - юридичних осіб	Зареєстрованих фізичних осіб-підприємців
1	Дубно	659	2368
2	Енергодар	827	2613
3	Івано-Франківськ	10178	17096
4	Кузнецовськ	295	1264
5	Нетішин	440	1364
6	Рівне	8110	23179
7	Славутич	-	1452

ЕКОНОМІЧНИЙ ПРОФІЛЬ МІСТА КУЗНЕЦОВСЬК

Таблиця 42. Доходи всього (факт), тис.грн

№	Місто	Доходи всього (факт)
1	Енергодар	344467,50
2	Івано-Франківськ	866335,40
3	Кузнецовськ	199430,58
4	Нетішин	125274,50
5	Рівне	946542,00
6	Славутич	161673,50
7	Южноукраїнськ	168724,90

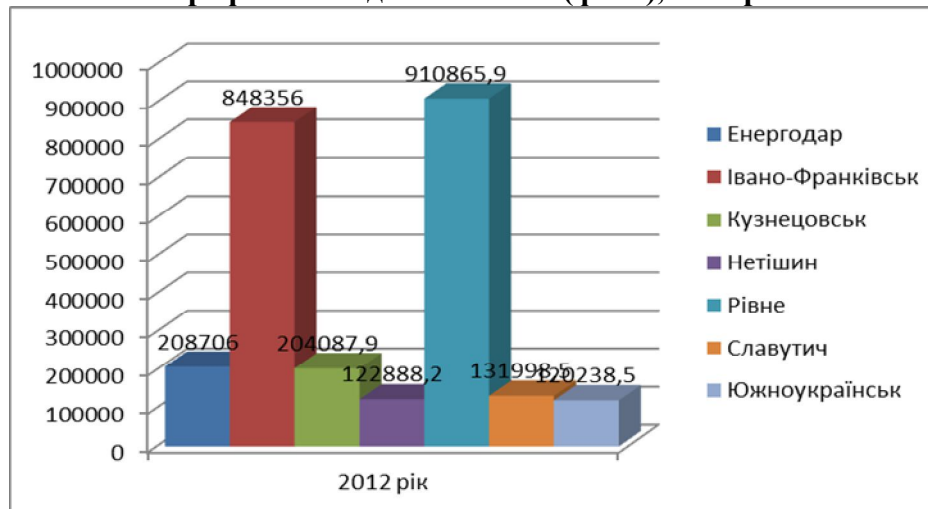
Графік 19. Доходи всього (факт), тис.грн.



Таблиця 43. Видатки всього (факт), тис.грн.

№	Місто	Видатки всього (факт)
1	Енергодар	208706
2	Івано-Франківськ	848356
3	Кузнецовськ	204087,9
4	Нетішин	122888,2
5	Рівне	910865,9
6	Славутич	131998,5
7	Южноукраїнськ	120238,5

Графік 20. Видатки всього (факт), тис.грн.

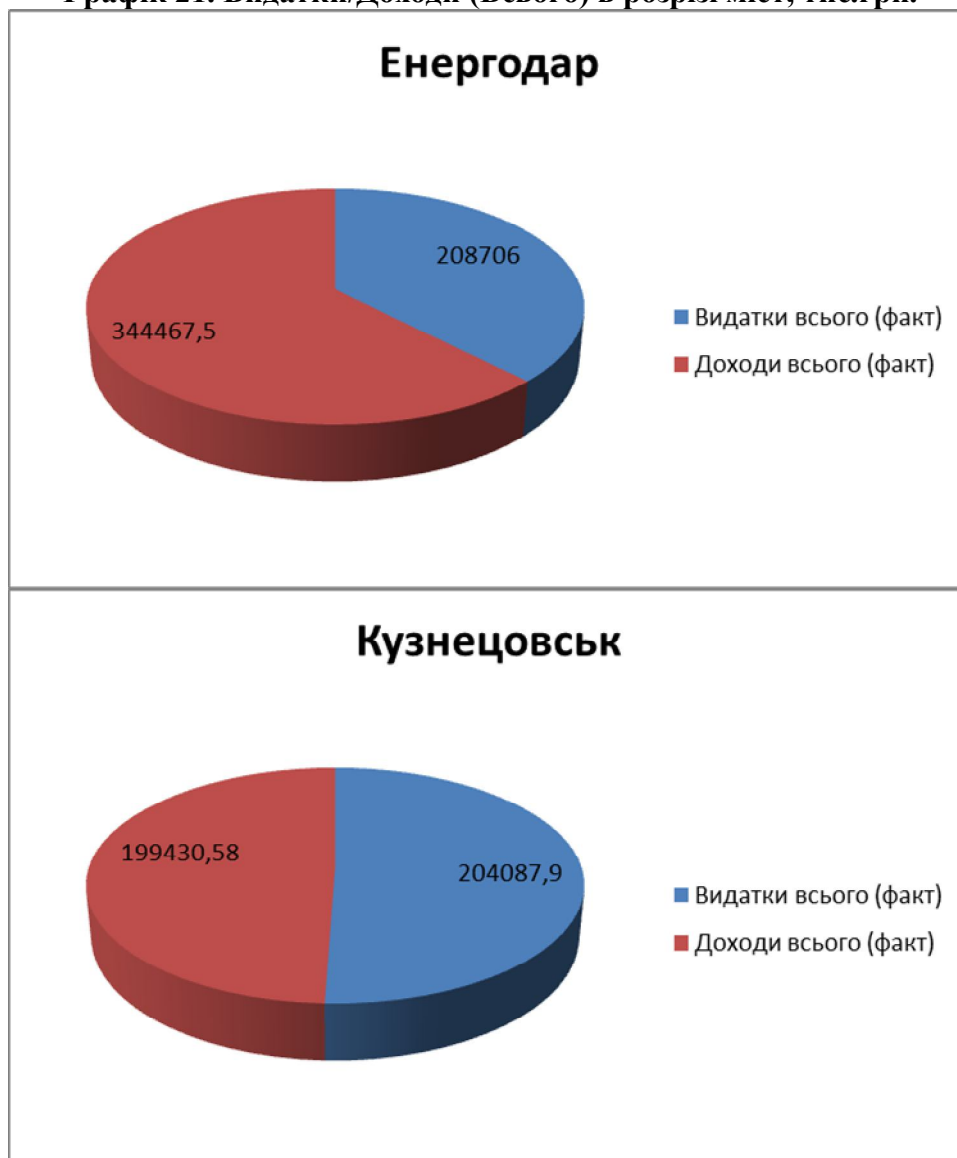


ЕКОНОМІЧНИЙ ПРОФІЛЬ МІСТА КУЗНЕЦОВСЬК

Таблиця 44. Видатки/Доходи (Всього), тис.грн.

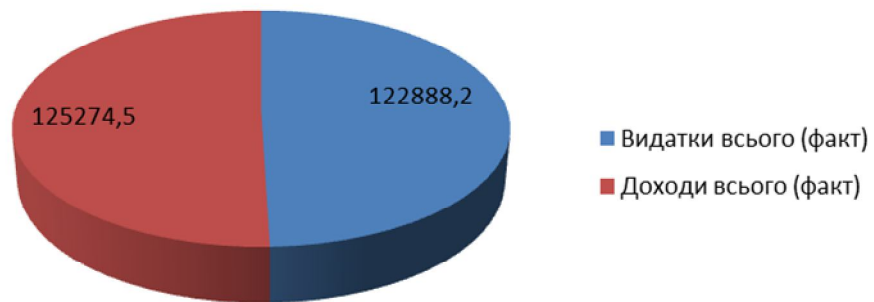
№	Місто	Видатки всього (факт)	Доходи всього (факт)
1	Енергодар	208706	344467,5
2	Івано-Франківськ	848356	866335,4
3	Кузнецовськ	204087,9	199430,58
4	Нетішин	122888,2	125274,5
5	Рівне	910865,9	946542
6	Славутич	131998,5	161673,5
7	Южноукраїнськ	120238,5	168724,9

Графік 21. Видатки/Доходи (Всього) в розрізі міст, тис.грн.

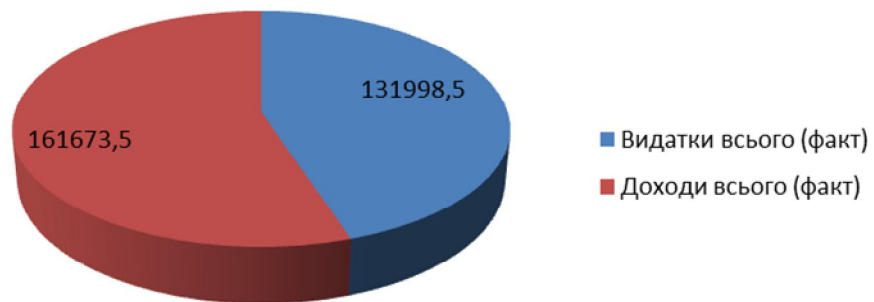


ЕКОНОМІЧНИЙ ПРОФІЛЬ МІСТА КУЗНЕЦОВСЬК

Нетішин



Славутич



Южноукраїнськ

